



MENTERI DALAM NEGERI  
REPUBLIK INDONESIA

PERATURAN MENTERI DALAM NEGERI REPUBLIK INDONESIA  
NOMOR 13 TAHUN 2019  
TENTANG  
PAKAIAN DINAS BAGI APARATUR SIPIL NEGARA DI LINGKUNGAN  
PERANGKAT DAERAH YANG MENYELENGGARAKAN  
SUB URUSAN KEBAKARAN

DENGAN RAHMAT TUHAN YANG MAHA ESA

MENTERI DALAM NEGERI REPUBLIK INDONESIA,

- Menimbang :
- a. bahwa untuk membentuk identitas, keseragaman, semangat pengabdian dan jiwa korsa, meningkatkan kedisiplinan, pengawasan, estetika dan perlindungan diri bagi aparatur sipil negara di lingkungan perangkat daerah yang menyelenggarakan sub urusan kebakaran diperlukan pakaian dinas;
  - b. bahwa Peraturan Menteri Dalam Negeri Nomor 49 Tahun 2007 tentang Pakaian Dinas Aparatur Pemadam Kebakaran sudah tidak sesuai dengan dinamika perkembangan kebutuhan aparatur sipil negara di lingkungan perangkat daerah yang menyelenggarakan sub urusan kebakaran sehingga perlu diganti;
  - c. bahwa berdasarkan pertimbangan sebagaimana dimaksud dalam huruf a dan huruf b, perlu menetapkan Peraturan Menteri Dalam Negeri tentang Pakaian Dinas Bagi Aparatur Sipil Negara di Lingkungan Perangkat Daerah yang Menyelenggarakan Sub Urusan Kebakaran;

- Mengingat : 1. Undang-Undang Nomor 39 Tahun 2008 tentang Kementerian Negara (Lembaran Negara Republik Indonesia Tahun 2008 Nomor 166, Tambahan Lembaran Negara Republik Indonesia Nomor 4916);
2. Undang-Undang Nomor 5 Tahun 2014 tentang Aparatur Sipil Negara (Lembaran Negara Republik Indonesia Tahun 2014 Nomor 6, Tambahan Lembaran Negara Republik Indonesia Nomor 5494);
3. Undang-Undang Nomor 23 Tahun 2014 tentang Pemerintahan Daerah (Lembaran Negara Republik Indonesia Tahun 2014 Nomor 244, Tambahan Lembaran Negara Republik Indonesia Nomor 5587) sebagaimana telah beberapa kali diubah, terakhir dengan Undang-Undang Nomor 9 Tahun 2015 tentang Perubahan Kedua atas Undang-Undang Nomor 23 Tahun 2014 tentang Pemerintahan Daerah (Lembaran Negara Republik Indonesia Tahun 2015 Nomor 58, Tambahan Lembaran Negara Republik Indonesia Nomor 5679);

MEMUTUSKAN:

- Menetapkan : PERATURAN MENTERI DALAM NEGERI TENTANG PAKAIAN DINAS BAGI APARATUR SIPIL NEGARA DI LINGKUNGAN PERANGKAT DAERAH YANG MENYELENGGARAKAN SUB URUSAN KEBAKARAN.

BAB I

KETENTUAN UMUM

Pasal 1

Dalam Peraturan Menteri ini yang dimaksud dengan:

1. Pemerintah Daerah adalah Kepala Daerah sebagai unsur Penyelenggara Pemerintahan Daerah yang memimpin pelaksanaan urusan yang menjadi kewenangan daerah otonom.

2. Perangkat Daerah adalah Perangkat Daerah pada Pemerintah Daerah Provinsi dan Kabupaten/Kota yang menyelenggarakan sub urusan kebakaran.
3. Pemadam adalah seluruh Aparatur Sipil Negara yang melaksanakan tugas pencegahan, pengendalian, pemadaman, penyelamatan, penanganan bahan berbahaya beracun kebakaran, inspeksi peralatan proteksi kebakaran, investigasi kejadian kebakaran dan pemberdayaan masyarakat dalam pencegahan kebakaran.
4. Pakaian Dinas adalah pakaian seragam yang dipakai kepala daerah dan Aparatur Sipil Negara di lingkungan Perangkat Daerah yang Menyelenggarakan Sub Urusan Kebakaran dalam melaksanakan tugas.
5. Pakaian Dinas Harian yang selanjutnya disingkat PDH adalah pakaian yang digunakan oleh Pemadam dan pegawai Perangkat Daerah yang Menyelenggarakan Sub Urusan Kebakaran untuk melaksanakan tugas sehari-hari.
6. Pakaian Dinas Lapangan yang selanjutnya disingkat PDL adalah pakaian yang digunakan oleh Pemadam dan pegawai Perangkat Daerah yang Menyelenggarakan Sub Urusan Kebakaran untuk melaksanakan tugas lapangan.
7. Pakaian Dinas Upacara yang selanjutnya disingkat PDU adalah pakaian yang digunakan pada saat menghadiri upacara.

## BAB II

### PAKAIAN DINAS

#### Pasal 2

- (1) Pemerintah Daerah menyediakan Pakaian Dinas.
- (2) Pakaian Dinas sebagaimana dimaksud pada ayat (1), berfungsi untuk identitas, keseragaman, semangat pengabdian dan jiwa korsa, meningkatkan kedisiplinan, pengawasan, estetika dan perlindungan diri.

### Pasal 3

- (1) Jenis Pakaian Dinas sebagaimana dimaksud dalam Pasal 2 ayat (1), terdiri atas:
  - a. PDH;
  - b. PDL;
  - c. PDU;
  - d. Pakaian penyelamatan;
  - e. Pakaian siaga; dan
  - f. Pakaian teknik.
- (2) Pakaian Dinas sebagaimana dimaksud pada ayat (1), terdiri dari Pakaian Dinas laki-laki dan wanita.
- (3) Pakaian Dinas sebagaimana dimaksud pada ayat (2), dilengkapi dengan atribut dan perlengkapan Pakaian Dinas.
- (4) Pakaian Dinas wanita sebagaimana dimaksud pada ayat (2), untuk wanita berjilbab dan hamil menyesuaikan.

### Pasal 4

- (1) PDU sebagaimana dimaksud dalam Pasal 3 ayat (1) huruf c, terdiri atas:
  - a. PDU I;
  - b. PDU II;
  - c. Pakaian Dinas Pembawa Panji Tanda Kehormatan; dan
  - d. Pakaian Dinas Upacara Korps Musik.
- (2) PDU I sebagaimana dimaksud pada ayat (1) huruf a, digunakan oleh pejabat struktural Perangkat Daerah yang Menyelenggarakan Sub Urusan Kebakaran pada saat menghadiri upacara yang bersifat nasional dan upacara hari ulang tahun pemadam kebakaran setiap tanggal 1 Maret.
- (3) PDU II sebagaimana dimaksud pada ayat (1) huruf b, digunakan oleh Pejabat struktural Perangkat Daerah yang Menyelenggarakan Sub Urusan Kebakaran pada saat menghadiri upacara peresmian, pelantikan, hari ulang tahun perangkat daerah/instansi lainnya.
- (4) Pakaian Dinas Pembawa Panji Tanda Kehormatan sebagaimana dimaksud pada ayat (1) huruf c, digunakan

oleh Pemadam Pembawa Panji Tanda Kehormatan pada saat melaksanakan tugas pada upacara hari ulang tahun pemadam kebakaran setiap tanggal 1 Maret dan hari ulang tahun Perangkat Daerah.

- (5) PDU Korps Musik sebagaimana dimaksud pada ayat (1) huruf d, digunakan oleh petugas korps musik pada saat melaksanakan tugas upacara.

#### Pasal 5

- (1) Pakaian penyelamatan sebagaimana dimaksud dalam Pasal 3 ayat (1) huruf d, terdiri atas:
  - a. pakaian penyelamatan pada operasi nonkebakaran;
  - b. pakaian tahan panas;
  - c. pakaian tahan api; dan
  - d. pakaian penanganan bahan berbahaya dan beracun kebakaran.
- (2) Pakaian penyelamatan pada operasi nonkebakaran sebagaimana dimaksud pada ayat (1) huruf a, digunakan oleh Pemadam pada saat melakukan operasi penyelamatan pada operasi nonkebakaran.
- (3) Pakaian tahan panas sebagaimana dimaksud pada ayat (1) huruf b, digunakan oleh Pemadam pada saat melakukan operasi pemadaman dan penyelamatan pada saat kebakaran.
- (4) Pakaian tahan api sebagaimana dimaksud pada ayat (1) huruf c, digunakan oleh Pemadam pada saat melakukan operasi pemadaman dan penyelamatan pada kebakaran dengan kondisi tertentu sesuai dengan kebutuhan.
- (5) Pakaian penanganan bahan berbahaya dan beracun kebakaran sebagaimana dimaksud pada ayat (1) huruf d, digunakan oleh Pemadam pada saat melakukan operasi Pemadaman dan penyelamatan pada saat kebakaran bahan berbahaya beracun kebakaran sesuai dengan tingkatannya.

#### Pasal 6

Pakaian siaga sebagaimana dimaksud dalam Pasal 3 ayat (1) huruf e, digunakan oleh Pemadam pada saat melaksanakan tugas siaga dan tugas piket.

#### Pasal 7

Pakaian Teknik sebagaimana dimaksud dalam Pasal 3 ayat (1) huruf f, digunakan oleh Pemadam pada saat melaksanakan tugas perbengkelan.

#### Pasal 8

(1) Atribut sebagaimana dimaksud dalam Pasal 3 ayat (3), terdiri atas:

- a. tanda pangkat;
- b. monogram Pemadam kebakaran;
- c. papan nama;
- d. tanda jabatan;
- e. lencana Korps Pegawai Republik Indonesia;
- f. lencana Pemadam kebakaran;
- g. tanda jasa atau penghargaan satya lencana karya satya;
- h. tulisan Pemadam;
- i. tanda penugasan;
- j. tanda pengenal identitas;
- k. tulisan Pemadam kebakaran dan *badge* Pemadam kebakaran; dan
- l. tulisan dan *badge* Pemerintah Daerah.

(2) Perlengkapan sebagaimana dimaksud dalam Pasal 3 ayat (2), terdiri atas:

- a. baret;
- b. topi;
- c. pet;
- d. emblem pada baret dan pet;
- e. tongkat komando;
- f. ikat pinggang;
- g. kopel;
- h. draghrim;

- i. kaos kaki;
  - j. sepatu pantofel/sepatu lars panjang;
  - k. kaos oblong;
  - l. kaos berkerah/kaos olahraga;
  - m. kemeja lengan panjang;
  - n. dasi;
  - o. ban lengan;
  - p. helm Pemadam;
  - q. helm penyelamatan;
  - r. kaca mata Pemadam;
  - s. sarung tangan Pemadam;
  - t. sepatu boot Pemadam;
  - u. kapak personil;
  - v. senter personil; dan
  - w. tali bahu/tali kur PDL.
- (3) Selain atribut sebagaimana dimaksud pada ayat (1), Pemerintah Daerah dapat melengkapi Pakaian Dinas dengan atribut sesuai dengan kondisi dan karakteristik khusus daerah setelah berkoordinasi dengan Menteri melalui Direktur Jenderal Bina Administrasi Kewilayahan.

#### Pasal 9

- (1) Pemerintah Daerah melalui Perangkat Daerah wajib melakukan pemeliharaan Pakaian Dinas dan perlengkapan secara berkala atau sewaktu-waktu sesuai dengan kebutuhan.
- (2) Pemeliharaan Pakaian Dinas dan perlengkapan sebagaimana dimaksud pada ayat (1), terdiri atas:
- a. pakaian penyelamatan pada operasi nonkebakaran;
  - b. pakaian tahan panas;
  - c. pakaian tahan api;
  - d. pakaian penanganan bahan berbahaya dan beracun kebakaran;
  - e. helm Pemadam;
  - f. kaca mata Pemadam;
  - g. sarung tangan; dan
  - h. sepatu boot Pemadam.

### BAB III PEMBIAYAAN

#### Pasal 10

- (1) Pembiayaan Pakaian Dinas dibebankan pada anggaran pendapatan dan belanja negara untuk aparatur sipil negara di lingkungan Kementerian Dalam Negeri.
- (2) Pembiayaan Pakaian Dinas dan pemeliharaannya dibebankan pada anggaran pendapatan dan belanja daerah provinsi dan kabupaten/kota, dan sumber lain yang sah dan/atau tidak mengikat.
- (3) Pemerintah provinsi dapat mengalokasikan anggaran untuk pembiayaan Pakaian Dinas dan perlengkapan sebagaimana dimaksud dalam Pasal 5 ayat (1) huruf a sampai dengan huruf d dan Pasal 8 ayat (2) huruf p sampai dengan huruf t, untuk daerah kabupaten/kota dalam anggaran pendapatan dan belanja daerah provinsi sesuai dengan ketentuan peraturan perundang-undangan.

### BAB IV PEMBINAAN

#### Pasal 11

- (1) Menteri melalui Direktur Jenderal Bina Administrasi Kewilayahan melakukan pembinaan penggunaan Pakaian Dinas di daerah provinsi dan daerah kabupaten/kota.
- (2) Gubernur melakukan pembinaan penggunaan Pakaian Dinas di daerah kabupaten/kota.



BAB V  
KETENTUAN LAIN-LAIN

Pasal 12

- (1) Pakaian Dinas sebagaimana dimaksud dalam Pasal 3 ayat (1), juga dapat digunakan oleh:
  - a. pembina Pemadam;
  - b. aparatur sipil negara Kementerian Dalam Negeri yang membidangi sub urusan kebakaran; dan
  - c. anggota kehormatan Asosiasi Pemadam Kebakaran Indonesia.
- (2) Anggota kehormatan Asosiasi Pemadam Kebakaran Indonesia sebagaimana dimaksud pada ayat (1) huruf c ditetapkan dengan Keputusan Menteri.

Pasal 13

- (1) Menteri sebagai pembina Pemadam dan gubernur, bupati/wali kota sebagai pembina teknis Pemadam di daerah menggunakan PDU I pada saat pelaksanaan hari ulang tahun Pemadam kebakaran dan dapat menggunakan PDH pada saat pelaksanaan acara tertentu.
- (2) Pejabat pimpinan tinggi madya dan pejabat pimpinan tinggi pratama serta pegawai di lingkungan Direktorat Jenderal Bina Administrasi Kewilayahan yang membidangi sub urusan kebakaran menggunakan PDU I pada saat pelaksanaan hari ulang tahun Pemadam kebakaran dan dapat menggunakan PDH pada saat pelaksanaan acara tertentu.
- (3) Anggota kehormatan Asosiasi Pemadam Kebakaran Indonesia menggunakan PDU I pada saat pelaksanaan hari ulang tahun Pemadam kebakaran dan dapat menggunakan PDH pada saat pelaksanaan acara tertentu.

Pasal 14

Pelaksanaan acara tertentu sebagaimana dimaksud dalam Pasal 13, meliputi hari besar nasional, rapat dan apel besar.

Pasal 15

Selain Perangkat Daerah, lembaga pusat dan daerah yang menyelenggarakan tugas dan fungsi penanggulangan kebakaran dapat menggunakan Pakaian Dinas sesuai dengan Peraturan Menteri ini setelah berkoordinasi dengan Menteri melalui Direktur Jenderal Bina Administrasi Kewilayahan untuk mendapatkan persetujuan.

BAB VI

KETENTUAN PERALIHAN

Pasal 16

Pada saat Peraturan Menteri ini mulai berlaku, semua Pakaian Dinas, perlengkapan dan penggunaan atribut menyesuaikan paling lama 1 (satu) tahun sejak Peraturan Menteri ini diundangkan.

BAB VII

KETENTUAN PENUTUP

Pasal 17

Pengaturan mengenai:

- a. model, warna, tata cara pemakaian dan penggunaan Pakaian Dinas;
  - b. atribut Pakaian Dinas; dan
  - c. perlengkapan Pakaian Dinas,
- tercantum dalam Lampiran yang merupakan bagian tidak terpisahkan dari Peraturan Menteri ini.

Pasal 18

Pada saat Peraturan Menteri ini mulai berlaku, Peraturan Menteri Dalam Negeri Nomor 49 Tahun 2007 tentang Pakaian Dinas Aparatur Pemadam Kebakaran, dicabut dan dinyatakan tidak berlaku.

Pasal 19

Peraturan Menteri ini mulai berlaku pada tanggal diundangkan.

Agar setiap orang mengetahuinya, memerintahkan pengundangan Peraturan Menteri ini dengan penempatannya dalam Berita Negara Republik Indonesia.

Ditetapkan di Jakarta  
pada tanggal 4 Maret 2019

MENTERI DALAM NEGERI  
REPUBLIK INDONESIA,

ttd

TJAHJO KUMOLO

Diundangkan di Jakarta  
pada tanggal 2 April 2019

DIREKTUR JENDERAL  
PERATURAN PERUNDANG-UNDANGAN  
KEMENTERIAN HUKUM DAN HAK ASASI MANUSIA  
REPUBLIK INDONESIA,

ttd

WIDODO EKATJAHJANA

BERITA NEGARA REPUBLIK INDONESIA TAHUN 2019 NOMOR 363

Salinan sesuai dengan aslinya  
Kepala Biro Hukum,

ttd

R. Gani Muhamad, SH, MAP  
Pembina Utama Muda (IV/c)  
NIP. 19690818 199603 1001

LAMPIRAN

PERATURAN MENTERI DALAM NEGERI REPUBLIK INDONESIA

NOMOR 13 TAHUN 2019


TENTANG


PAKAIAN DINAS BAGI APARATUR SIPIL NEGARA DI LINGKUNGAN PERANGKAT DAERAH YANG MENYELENGGARAKAN SUB URUSAN KEBAKARAN.

MODEL, WARNA, TATA CARA PEMAKAIAN DAN PENGGUNAAN PAKAIAN DINAS, ATRIBUT PAKAIAN DINAS DAN PERLENGKAPAN PAKAIAN DINAS


I. Model, Warna dan Tata Cara Pemakaian serta Penggunaan Pakaian Dinas


Model, Warna dan Tata Cara Pemakaian serta Penggunaan Pakaian Dinas	TATA CARA PEMAKAIAN	KETERANGAN
A. Pakaian Dinas Harian (PDH)		
1. PDH Pria		
 <p>Jenis Kain: Ripstop (Katun dan Polyester)                      Warna Baju: Biru (Kode Warna 100 100 0 50) <span style="display: inline-block; width: 15px; height: 15px; background-color: #0056b3; vertical-align: middle;"></span>                      Warna Celanadan Baret: Biru Tua (Kode warna 100 100 0 750) <span style="display: inline-block; width: 15px; height: 15px; background-color: #002060; vertical-align: middle;"></span></p>	<ol style="list-style-type: none"> <li>1. Baret warna biru (navy blue) dengan emblem pemadam kebakaran atau topi;</li> <li>2. Baju lengan pendek berwarna biru, kerah berdiri, berkancing 6 pada bagian tengah baju, berlidah pada setiap bahu dengan kancing masing-masing 1 buah, dan 2 buah saku atas tertutup dengan kancing masing-masing 1 buah;</li> <li>3. Garis jahitan di bahu belakang baju melintang dari ujung kanan ke ujung kiri;</li> <li>4. Monogram di ujung kedua kerah baju;</li> <li>5. Tanda Pangkat sesuai jabatan dan golongan;</li> <li>6. Tulisan Provinsi/Kabupaten/Kota di lengan baju sebelah kiri;</li> <li>7. Badge Pemerintah Daerah dibawah tulisan Provinsi/Kabupaten/Kota;</li> <li>8. Tulisan Pemadam Kebakaran di lengan baju sebelah kanan;</li> <li>9. Badge Pemadam Kebakaran di bawah tulisan Pemadam Kebakaran;</li> <li>10. Tanda Jabatan di saku sebelah kanan;</li> <li>11. Papan Nama di atas saku baju sebelah kanan;</li> <li>12. Tanda Penugasan dipasang di atas saku sebelah kiri;</li> <li>13. Tanda Penghargaan/brevet penghargaan dipasang di atas papan nama;</li> <li>14. Lencana KORPRI diatas Lencana Pemadam Kebakaran;</li> <li>15. Lencana Pemadam Kebakaran dipasang di atas saku sebelah kiri di atas tanda jasa pita;</li> <li>16. Tanda Jasa Pita Satya Lencana Karya Satya dipasang di antara Lencana Pemadam Kebakaran dan saku baju sebelah kiri;</li> </ol>	<ol style="list-style-type: none"> <li>1. PDH digunakan untuk melaksanakan tugas sehari-hari;</li> <li>2. Baret digunakan pada saat Upacara dan Apel;</li> <li>3. Topi digunakan pada saat kegiatan sehari-hari diluar apel;</li> <li>4. Lipatan Baret mengarah ke kanan; dan</li> <li>5. Bagian dalam baju PDH mengenakan Kaos Oblong.</li> </ol>

Model, Warna dan Tata Cara Pemakaian serta Penggunaan Pakaian Dinas	TATA CARA PEMAKAIAN	KETERANGAN
	<ol style="list-style-type: none"> <li>17. Tanda Pengenal Identitas di saku sebelah kiri;</li> <li>18. Kancing baju sewarna dengan baju PDH;</li> <li>19. Ikat pinggang hitam dengan kepala gesper warna emas berlogo Pemadam Kebakaran;</li> <li>20. Celana panjang warna biru (navy blue), menggunakan saku samping disetiap sisi dan 2 buah saku belakang;</li> <li>21. Sepatu Pantovel/PDH warna hitam; dan</li> <li>22. Kaos Kaki warna hitam.</li> </ol>	
<p data-bbox="186 475 383 500">2. PDHWanita</p>  <p data-bbox="94 1317 637 1344">Jenis Kain: Ripstop (Katun dan Polyester)</p> <p data-bbox="94 1354 692 1382">Warna Baju: Biru (Kode Warna 100 100 0 50) <span style="display: inline-block; width: 15px; height: 10px; background-color: #0056b3; vertical-align: middle;"></span></p> <p data-bbox="94 1393 927 1421">Warna Celana dan Baret: Biru Tua (Kode warna 100 100 0 750) <span style="display: inline-block; width: 15px; height: 10px; background-color: #002d62; vertical-align: middle;"></span></p>	<p data-bbox="1472 475 1769 500">TATA CARA PEMAKAIAN</p> <ol style="list-style-type: none"> <li>1. Baret warna biru tua (navy blue) dengan emblem pemadam kebakaran atau Topi;</li> <li>2. Baju lengan pendek berwarna biru, kerah tidur, berkancing 4 pada bagian tengah baju, berlidih pada setiap bahu dengan kancing masing-masing 1 buah, 2 buah saku atas dan 2 buah saku bawah tertutup, dengan kancing masing-masing 1 buah;</li> <li>3. Baju lengan panjang berwarna biru, kerah tidur, berkancing 4 pada bagian tengah baju, berlidih pada setiap bahu dengan kancing masing-masing 1 buah, 2 buah saku atas tertutup dan 2 buah saku bawah tertutup, dengan kancing masing-masing 1 buah bagi yang mengenakan jilbab;</li> <li>4. Garis jahitan di bahu belakang baju melintang dari ujung kanan ke ujung kiri;</li> <li>5. Saku dalam di baju bagian bawah sebelah kanan dan kiri dengan lidah saku keluar;</li> <li>6. Monogram di ujung kedua kerah baju;</li> <li>7. Tanda Pangkat Sesuai Jabatan dan Golongan;</li> <li>8. Tulisan Provinsi/Kabupaten/Kota di lengan baju sebelah kiri;</li> <li>9. Badge Pemerintah Daerah dibawah tulisan Provinsi/Kabupaten/Kota;</li> <li>10. Tulisan Pemadam Kebakaran di lengan baju sebelah kanan;</li> <li>11. Badge Pemadam Kebakaran di bawah tulisan Pemadam Kebakaran;</li> <li>12. Tanda Jabatan di saku sebelah kanan;</li> <li>13. Papan Nama di atas saku baju sebelah kanan;</li> <li>14. Tanda Penugasan Pendidikan dipasang di atas saku sebelah kiri;</li> <li>15. Tanda Penghargaan/brevet penghargaan dipasang di atas papan nama;</li> <li>16. Lencana KORPRI diatas Lencana Pemadam Kebakaran;</li> <li>17. Lencana Pemadam Kebakaran dipasang di atas saku sebelah kiri;</li> <li>18. Tanda Jasa Pita Satya Lencana Karya Satya dipasang di antara Lencana Pemadam Kebakaran dan saku baju sebelah kiri;</li> <li>19. Tanda Pengenal Identitas di saku sebelah kiri;</li> <li>20. Kancing Baju sewarna dengan baju PDH;</li> <li>21. Menggunakan Rok Span tanpa rempel (Dibawah lutut/Rok Panjang/Celana Panjang warna biru (navy blue);</li> <li>22. Khusus celana panjang menggunakan saku samping disetiap sisi dan 2 buah saku belakang;</li> <li>23. Sepatu Pantovel/PDH warna hitam; dan</li> <li>24. Kaos Kaki warna hitam.</li> </ol>	<p data-bbox="2207 475 2379 500">KETERANGAN</p> <ol style="list-style-type: none"> <li>1. PDH digunakan pada kegiatan rutinitas kantor sehari-hari;</li> <li>2. Baret digunakan pada saat Upacara dan Apel;</li> <li>3. Topi digunakan pada saat kegiatan sehari-hari diluar apel;</li> <li>4. Lipatan Baret mengarah ke kanan;</li> <li>5. Bagi yang mengenakan jilbab dan ibu hamil dapat menyesuaikan; dan</li> <li>6. Jilbab polos tanpa corak sewarna dengan celana yaitu biru tua (navy blue).</li> </ol>


Model, Warna dan Tata Cara Pemakaian serta Penggunaan Pakaian Dinas	TATA CARA PEMAIAAN	KETERANGAN
<p data-bbox="132 207 593 232">B. Pakaian Dinas Lapangan (PDL)</p>  <p data-bbox="94 1365 637 1393">Jenis kain: Ripstop (Katun dan Polyester)</p> <p data-bbox="94 1403 775 1430">Warna Baju: Biru (Kode Warna 100 100 0 50) <span style="display: inline-block; width: 15px; height: 10px; background-color: #0056b3; vertical-align: middle;"></span></p> <p data-bbox="94 1442 1011 1469">Warna Celana dan Baret: Biru Tua (Kode warna 100 100 0 750) <span style="display: inline-block; width: 15px; height: 10px; background-color: #002d62; vertical-align: middle;"></span></p>	<ol style="list-style-type: none"> <li>1. Baret warna biru (navy blue) dengan emblem pemadam kebakaran;</li> <li>2. Baju lengan panjang, kerah tidur, berkancing dalam 6 buah pada bagian tengah baju, berlidah pada setiap bahu dengan kancing masing-masing 1 buah dan 2 buah saku atas dengan kancing perekat masing-masing 1 buah;</li> <li>3. Bordir Monogram di kerah baju sebelah kiri berlogo Helm dan Kapak berwarna warna kuning dengan dasar warna biru;</li> <li>4. Bordir Tanda Pangkat sesuai jabatan dan golongan di kerah baju sebelah kanan dengan dasar warna biru;</li> <li>5. Tulisan Provinsi/Kabupaten/Kota di lengan baju sebelah kiri;</li> <li>6. Badge Pemerintah Daerah dibawah tulisan Provinsi/Kabupaten/Kota;</li> <li>7. Tulisan Pemadam Kebakaran di lengan baju sebelah kanan;</li> <li>8. Badge Pemadam Kebakaran di bawah tulisan Pemadam Kebakaran;</li> <li>9. Bordir Tanda Jabatan di saku sebelah kanan sesuai dengan eselonering;</li> <li>10. Bordir Papan Nama di atas saku baju sebelah kanan, dengan tulisan warna kuning, list kuning dan warna dasar biru;</li> <li>11. Bordir Tanda Penugasan dipasang di atas saku sebelah kiri;</li> <li>12. Bordir Tanda Penghargaan/brevet penghargaan dipasang di atas papan nama;</li> <li>13. Bordir Lencana KORPRI diatas Lencana Pemadam Kebakaran warna kuning;</li> <li>14. Bordir Lencana Pemadam Kebakaran dipasang di atas saku sebelah kiri warna kuning;</li> <li>15. Bordir Tulisan Pemadam di atas saku baju sebelah kanan, dengan tulisan warna kuning, list kuning dan warna dasar biru;</li> <li>16. Ikat Pinggang warna hitam dan Kopel warna hitam dengan kepala kopel berbahan plastik;</li> <li>17. Kapak Personil diletakkan pada Kopel bagian sebelah kiri;</li> <li>18. Celana Panjang warna biru (navy blue), menggunakan saku samping disetiap sisi, 2 buah saku belakang dan 2 buah saku gantung di setiap sisi bagian tengah celana;</li> <li>19. Sepatu Lars Panjang/PDL warna hitam bertali; dan</li> <li>20. Kaos Kaki warna hitam.</li> </ol>	<ol style="list-style-type: none"> <li>1. PDL digunakan untuk melaksanakan tugas lapangan baik oleh Pria maupun Wanita;</li> <li>2. Bagi wanita yang mengenakan jilbab, dapat menyesuaikan;</li> <li>3. Lengan baju digulung pada saat melaksanakan kegiatan sehari-hari;</li> <li>4. Lengan baju dijulurkan pada saat melaksanakan upacara bendera;</li> <li>5. Tali bahu/talikur warna merah digunakan oleh pejabat pemadam yang memiliki garis komando terhadap pasukan;</li> <li>6. Draghrim hanya digunakan pada saat pelaksanaan upacara bendera; dan</li> <li>7. Pemakaian Baju PDL dimasukkan kedalam celana PDL.</li> </ol>





Model, Warna dan Tata Cara Pemakaian serta Penggunaan Pakaian Dinas	TATA CARA PEMAKAIAN	KETERANGAN
C. PAKAIAN DINAS UPACARA (PDU)		
1. PDU I PRIA		
 <p>Jenis kain: Polyester            Warna Baju: Biru (Kode Warna 100 100 0 50) <span style="display: inline-block; width: 15px; height: 10px; background-color: #0056b3; vertical-align: middle;"></span>            Warna Celana, Pet dan Dasi: Biru Tua (Kode warna 100 100 0 750) <span style="display: inline-block; width: 15px; height: 10px; background-color: #002d62; vertical-align: middle;"></span>            Warna Kemeja: Putih</p>	<ol style="list-style-type: none"> <li>1. Pet warna biru tua (navy blue) dengan emblem pemadam kebakaran berbahan logam warna emas;</li> <li>2. Jas lengan panjang berwarna biru, kerah tidur, berkancing 4 pada bagian tengah, berlidah pada setiap bahu dengan kancing masing-masing 1 buah. Menggunakan 2 buah saku atas tertutup dengan kancing masing-masing 1 buah dan 2 buah saku bawah tertutup dengan kancing masing-masing 1 buah;</li> <li>3. Kancing baju berbahan logam berwarna kuning emas dengan lambang pemadam kebakaran;</li> <li>4. Kemeja warna putih di bagian dalam jas;</li> <li>5. Dasi panjang polos warna biru tua (navy blue);</li> <li>6. Tanda Pangkat sesuai jabatan dan golongan;</li> <li>7. Tulisan Provinsi/Kabupaten/Kota di lengan baju sebelah kiri;</li> <li>8. Badge Pemerintah Daerah dibawah tulisan Provinsi/Kabupaten/Kota;</li> <li>9. Tulisan Pemadam Kebakaran di lengan baju sebelah kanan;</li> <li>10. Badge Pemadam Kebakaran di bawah tulisan Pemadam Kebakaran;</li> <li>11. Tanda Jabatan di saku sebelah kanan;</li> <li>12. Papan Nama dipasang di atas saku atas sebelah kanan;</li> <li>13. Tanda Penugasan dipasang di atas saku atas sebelah kiri;</li> <li>14. Tanda Penghargaan/brevet penghargaan dipasang di atas papan nama;</li> <li>15. Lencana KORPRI diatas Lencana Pemadam Kebakaran;</li> <li>16. Lencana Pemadam Kebakaran dipasang di atas saku atas sebelah kiri;</li> <li>17. Tanda Jasa Medali Satya Lencana Karya Satya dipasang di antara Lencana Pemadam Kebakaran dan saku Atas sebelah kiri;</li> <li>18. Celana panjang warna biru (navy blue), menggunakan saku samping disetiap sisi dan 2 buah saku belakang;</li> <li>19. Sepatu Pantovel/PDH warna hitam; dan</li> <li>20. Kaos Kaki warna hitam.</li> </ol>	<ol style="list-style-type: none"> <li>1. PDU I digunakan oleh pejabat struktural Damkar/OPD yang membidangi Damkar pada saat menghadiri Upacara yang bersifat nasional, Upacara Kenegaraan, Upacara Hari Proklamasi Kemerdekaan RI, Upacara Hari Pahlawan, Upacara Pelantikan, Upacara Lain Sesuai Instruksi Atasan, Dinas Luar Negeri, Resepsi Dengan Tamu Luar Negeri; dan</li> <li>2. Pet menggunakan list dan padi kapas yang disesuaikan dengan rentangkepangkatan.</li> </ol>


Model, Warna dan Tata Cara Pemakaian serta Penggunaan Pakaian Dinas	TATA CARA PEMAKAIAN	KETERANGAN
<p data-bbox="194 207 443 232">2. PDU I WANITA</p>  <p data-bbox="94 1027 368 1052">Jenis kain: Polyester</p> <p data-bbox="94 1065 775 1089">Warna Baju: Biru (Kode Warna 100 100 0 50) <span style="display:inline-block; width:15px; height:15px; background-color:#0056b3; vertical-align:middle;"></span></p> <p data-bbox="94 1105 1046 1130">Warna Celana, Pet dan Dasi: Biru Tua (Kode warna 100 100 0 750) <span style="display:inline-block; width:15px; height:15px; background-color:#003366; vertical-align:middle;"></span></p> <p data-bbox="94 1138 373 1162">Warna Kemeja: Putih</p>	<ol style="list-style-type: none"> <li>1. Pet Wanita warna biru tua (navy blue) dengan emblem pemadam kebakaran berbahan logam berwarna emas;</li> <li>2. Jas lengan panjang berwarna biru, kerah tidur, berkancing 4 pada bagian tengah baju, berlidah pada setiap bahu dengan kancing masing-masing 1 buah. Menggunakan 2 buah saku atas tertutup dengan kancing masing-masing 1 buah dan 2 buah saku bawah tertutup dengan kancing masing-masing 1 buah;</li> <li>3. Kancing baju berbahan logam berwarna kuning emas dengan lambang pemadam kebakaran;</li> <li>4. Kemeja warna putih di bagian dalam jas;</li> <li>5. Dasi Kupu-Kupu warna biru tua;</li> <li>6. Tanda Pangkat sesuai jabatan dan golongan;</li> <li>7. Tulisan Provinsi/Kabupaten/Kota di lengan baju sebelah kiri;</li> <li>8. Badge Pemerintah Daerah dibawah tulisan Provinsi/Kabupaten /Kota;</li> <li>9. Tulisan Pemadam Kebakaran di lengan baju sebelah kanan;</li> <li>10. Badge Pemadam Kebakaran di bawah tulisan Pemadam Kebakaran;</li> <li>11. Tanda Jabatan di saku sebelah kanan;</li> <li>12. Papan Nama dipasang di atas saku atas sebelah kanan;</li> <li>13. Tanda Penugasan dipasang di atas saku atas sebelah kiri;</li> <li>14. Tanda Penghargaan/brevet penghargaan dipasang di atas papan nama;</li> <li>15. Lencana KORPRI dipasang diatas Lencana Pemadam Kebakaran;</li> <li>16. Lencana Pemadam Kebakaran dipasang di atas saku atas sebelah kiri;</li> <li>17. Tanda Jasa Medali Satya Lencana Karya Satya dipasang di antara Lencana Pemadam Kebakaran dan saku atas sebelah kiri;</li> <li>18. Menggunakan saku dalam di baju bagian bawah di setiap sisi dengan lidah saku keluar;</li> <li>19. Celana Panjang warna biru (navy blue) menggunakan saku samping disetiap sisi dan 2 buah saku belakang;</li> <li>20. Sepatu Pantovel/PDH warna hitam bertali; dan</li> <li>21. Kaos Kaki warna hitam.</li> </ol>	<ol style="list-style-type: none"> <li>1. PDU I digunakan oleh pejabat struktural Damkar/OPD yang membidangi Damkar pada saat menghadiri : Upacara yang bersifat nasional, Upacara Kenegaraan, Upacara Hari Proklamasi Kemerdekaan RI, Upacara Hari Pahlawan, Upacara Pelantikan, Upacara Lain Sesuai Instruksi Atasan, Dinas Luar Negeri, Resepsi Dengan Tamu Luar Negeri;</li> <li>2. Pet menggunakan list dan padi kapas yang disesuaikan dengan rentang kepangkatan; dan</li> <li>3. Bagi yang menggunakan Jilbab dapat menyesuaikan dengan menggunakan Celana Panjang/Rok Panjang dengan Jilbab Polos tanpa corak berwarna biru tua (navy blue) dengan kode warna 383.</li> </ol>




Model, Warna dan Tata Cara Pemakaian serta Penggunaan Pakaian Dinas	TATA CARA PEMAKAIAN	KETERANGAN
<p data-bbox="194 207 406 232">3. PDU II PRIA</p>  <p data-bbox="94 1094 363 1118">Jenis kain: Polyester</p> <p data-bbox="94 1133 692 1157">Warna Baju: Biru (Kode Warna 100 100 0 50) <span style="display: inline-block; width: 15px; height: 10px; background-color: #0056b3; vertical-align: middle;"></span></p> <p data-bbox="94 1172 927 1196">Warna Celana dan Baret: Biru Tua (Kode warna 100 100 0 750) <span style="display: inline-block; width: 15px; height: 10px; background-color: #003366; vertical-align: middle;"></span></p>	<ol style="list-style-type: none"> <li>1. Baret warna biru tua (navy blue) dengan Emblem Pemadam Kebakaran;</li> <li>2. Baju lengan pendek berwarna biru, kerah berdiri, berkancing 6 pada bagian tengah baju, berlidah pada setiap bahu dengan kancing masing-masing 1 buah. Menggunakan 2 buah saku atas tertutup dengan kancing masing-masing 1 buah dan 2 buah saku bawah tertutup dengan kancing masing-masing 1 buah;</li> <li>3. Kancing baju berbahan logam berwarna kuning emas dengan lambang pemadam kebakaran;</li> <li>4. Monogram di ujung kedua kerah baju;</li> <li>5. Tanda Pangkat sesuai jabatan dan golongan;</li> <li>6. Tulisan Provinsi/Kabupaten/Kota di lengan baju sebelah kiri;</li> <li>7. Badge Pemerintah Daerah dibawah tulisan Provinsi/Kabupaten/Kota;</li> <li>8. Tulisan Pemadam Kebakaran di lengan baju sebelah kanan;</li> <li>9. Badge Pemadam Kebakaran di bawah tulisan Pemadam Kebakaran;</li> <li>10. Tanda Jabatan di saku sebelah kanan;</li> <li>11. Papan Nama dipasang di atas saku atas sebelah kanan;</li> <li>12. Tanda Penugasan dipasang di atas saku atas sebelah kiri;</li> <li>13. Tanda Penghargaan/brevet penghargaan dipasang di atas papan nama;</li> <li>14. Lencana KORPRI diatas Lencana Pemadam Kebakaran;</li> <li>15. Lencana Pemadam Kebakaran dipasang di atas saku atas sebelah kiri;</li> <li>16. Tanda Jasa Pita Satya Lencana Karya Satya dipasang di antara Lencana Pemadam Kebakaran dan saku baju sebelah kiri;</li> <li>17. Sabuk kain berwarna biru (royal blue) dengan kode warna 392 sewarna dengan baju;</li> <li>18. Lus tempat sabuk berjumlah 3 buah terletak pada bagian samping kanan kiri dan bagian belakang;</li> <li>19. Celana Panjang warna biru (navy blue) menggunakan saku samping disetiap sisi dan 2 buah saku belakang;</li> <li>20. Sepatu Pantovel/PDH warna hitam; dan</li> <li>21. Kaos Kaki warna hitam.</li> </ol>	<p data-bbox="2163 240 2449 597">PDU II digunakan oleh Pejabat struktural Damkar/OPD yang membidangi damkar pada saat menghadiri Upacara, Peresmian, Pelantikan, Hari Ulang Tahun Dinas Damkar, dan instansi lainnya dan Upacara Pemakaman Anggota Pemadam yang Gugur/Meninggal.</p>


Model, Warna dan Tata Cara Pemakaian serta Penggunaan Pakaian Dinas	TATA CARA PEMAKAIAN	KETERANGAN
<p data-bbox="194 207 451 232">4. PDU II WANITA</p>  <p data-bbox="94 1263 368 1287">Jenis kain: Polyester</p> <p data-bbox="94 1304 775 1328">Warna Baju: Biru (Kode Warna 100 100 0 50) <span style="display: inline-block; width: 15px; height: 10px; background-color: #0056b3; vertical-align: middle;"></span></p> <p data-bbox="94 1344 1009 1369">Warna Celana dan Baret: Biru Tua (Kode warna 100 100 0 750) <span style="display: inline-block; width: 15px; height: 10px; background-color: #002060; vertical-align: middle;"></span></p>	<ol style="list-style-type: none"> <li>1. Baret warna biru tua (navy blue) dengan emblem pemadam kebakaran;</li> <li>2. Baju lengan pendek berwarna biru, kerah tidur, berkancing 4 pada bagian tengah baju, berlidah pada setiap bahu dengan kancing masing-masing 1 buah. Menggunakan 2 buah saku atas tertutup dengan kancing masing-masing 1 buah dan 2 buah saku bawah tertutup dengan kancing masing-masing 1 buah;</li> <li>3. Baju lengan panjang berwarna biru, kerah tidur, berkancing 4 pada bagian tengah baju, berlidah pada setiap bahu dengan kancing masing-masing 1 buah. Menggunakan 2 buah saku atas tertutup dengan kancing masing-masing 1 buah dan 2 buah saku bawah tertutup dengan kancing masing-masing 1 buah digunakan untuk yang mengenakan jilbab;</li> <li>4. Kancing baju berbahan logam berwarna kuning emas dengan lambang pemadam kebakaran;</li> <li>5. Monogram di ujung kedua kerah tidur;</li> <li>6. Tanda Pangkat sesuai jabatan dan golongan;</li> <li>7. Tulisan Provinsi/Kabupaten/Kota di lengan baju sebelah kiri;</li> <li>8. Badge Pemerintah Daerah dibawah tulisan Provinsi/Kabupaten/Kota;</li> <li>9. Tulisan Pemadam Kebakaran di lengan baju sebelah kanan;</li> <li>10. Badge Pemadam Kebakaran di bawah tulisan Pemadam Kebakaran;</li> <li>11. Tanda Jabatan di saku sebelah kanan;</li> <li>12. Papan Nama di atas saku baju sebelah kanan;</li> <li>13. Tanda Penugasan dipasang di atas saku atas sebelah kiri;</li> <li>14. Tanda Penghargaan/Brevet penghargaan dipasang di atas papan nama;</li> <li>15. Lencana KORPRI diatas Lencana Pemadam Kebakaran;</li> <li>16. Lencana Pemadam Kebakaran dipasang di atas saku atas sebelah kiri;</li> <li>17. Tanda Jasa Pita Satya Lencana Karya Satya dipasang di antara Lencana Pemadam Kebakaran dan saku baju sebelah kiri;</li> <li>18. Sabuk kain berwarna biru (royal blue) dengan kode warna 392 sewarna dengan Baju;</li> <li>19. Lus tempat sabuk berjumlah 3 buah terletak pada bagian samping kanan kiri dan bagian belakang;</li> <li>20. Rok Span/Celana Panjang/Rok Panjang warna biru (navy blue) dengan kode warna 383 tanpa rempel;</li> <li>21. Khusus celana Panjang Menggunakan saku samping;</li> <li>22. Sepatu Pantovel/PDH warna hitam; dan</li> <li>23. Kaos Kaki warna hitam.</li> </ol>	<ol style="list-style-type: none"> <li>1. PDU II digunakan oleh Pejabat struktural Damkar/OPD yang membidangi damkar pada saat menghadiri Upacara, Peresmian, Pelantikan, Hari Ulang Tahun Dinas Damkar, dan instansi lainnya dan Upacara Pemakaman Anggota Pemadam yang Gugur/Meninggal; dan</li> <li>2. Bagi yang menggunakan Jilbab dapat menyesuaikan dengan menggunakan Celana Panjang/Rok Panjang dengan Jilbab Polos tanpa corak berwarna biru tua (navy blue) dengan kode warna 383.</li> </ol>

Model, Warna dan Tata Cara Pemakaian serta Penggunaan Pakaian Dinas	TATA CARA PEMAKAIAN	KETERANGAN
<p data-bbox="194 207 667 232">5. Pakaian Dinas Pembawa Pataka</p>  <p data-bbox="94 1024 368 1049">Jenis kain: Polyester</p> <p data-bbox="94 1062 775 1089">Warna Baju: Biru (Kode Warna 100 100 0 50) <span style="display: inline-block; width: 15px; height: 10px; background-color: #0056b3; vertical-align: middle;"></span></p> <p data-bbox="94 1102 862 1130">Warna Celana: Biru Tua (Kode warna 100 100 0 750) <span style="display: inline-block; width: 15px; height: 10px; background-color: #002060; vertical-align: middle;"></span></p> <p data-bbox="94 1143 276 1167">Slayer: Merah</p> <p data-bbox="94 1180 383 1205">Sarung Tangan: Putih</p>	<ol style="list-style-type: none"> <li data-bbox="1128 240 2123 321">1. Helm Pataka berwarna putih dengan dua garis berwarna biru melingkar dari samping kiri depan ke samping kanan depan. Pada bagian depan tengah helm terdapat emblem pemadam kebakaran berwarna kuning emas;</li> <li data-bbox="1128 326 2123 435">2. Jas lengan panjang berwarna biru, kerah tidur, berkancing 4 pada bagian tengah, berlidah pada setiap bahu dengan kancing masing-masing 1 buah. Menggunakan 2 buah saku atas tertutup dengan kancing masing-masing 1 buah dan 2 buah saku bawah tertutup dengan kancing masing-masing 1 buah;</li> <li data-bbox="1128 440 2123 488">3. Kain slayer berwarna merah digunakan pada bagian leher sampai dada di dalam baju;</li> <li data-bbox="1128 493 1547 518">4. Sarung tangan berwarna putih;</li> <li data-bbox="1128 522 1704 547">5. Tanda Pangkat sesuai jabatan dan golongan;</li> <li data-bbox="1128 552 1903 576">6. Tulisan Provinsi/Kabupaten/Kota di lengan baju sebelah kiri;</li> <li data-bbox="1128 581 2003 605">7. Badge Pemerintah Daerah dibawah tulisan Provinsi/Kabupaten/Kota;</li> <li data-bbox="1128 610 1883 634">8. Tulisan Pemadam Kebakaran di lengan baju sebelah kanan;</li> <li data-bbox="1128 639 1978 664">9. Badge Pemadam Kebakaran di bawah tulisan Pemadam Kebakaran;</li> <li data-bbox="1128 669 1634 693">10. Tanda Jabatan di saku sebelah kanan;</li> <li data-bbox="1128 698 1834 722">11. Papan Nama dipasang di atas saku atas sebelah kanan;</li> <li data-bbox="1128 727 1859 751">12. Tanda Penugasan dipasang di atas saku atas sebelah kiri;</li> <li data-bbox="1128 756 2021 781">13. Tanda Penghargaan/brevet penghargaan dipasang di atas papan nama;</li> <li data-bbox="1128 786 1829 810">14. Lencana KORPRI diatas Lencana Pemadam Kebakaran;</li> <li data-bbox="1128 815 2008 839">15. Lencana Pemadam Kebakaran dipasang di atas saku atas sebelah kiri;</li> <li data-bbox="1128 844 2123 893">16. Tanda Jasa Medali dipasang di antara Lencana Pemadam Kebakaran dan saku atas sebelah kiri;</li> <li data-bbox="1128 898 2123 946">17. Celana Panjang warna biru (navy blue) dengan menggunakan list samping berwarna merah dengan saku samping disetiap sisi dan 2 buah saku belakang;</li> <li data-bbox="1128 951 1746 976">18. Sepatu Lars Panjang/PDL berwarna putih polos;</li> <li data-bbox="1128 980 1455 1005">19. Kaos Kaki warna hitam;</li> <li data-bbox="1128 1010 2123 1058">20. Kopel berwarna putih, kepala kopel berwarna kuning dengan lambang pemadam kebakaran; dan</li> <li data-bbox="1128 1063 2123 1112">21. Draghrim warna putih menyilang dibagian depan. Khusus untuk pembawa bendera pataka dilengkapi tempat tiang bendera.</li> </ol>	<p data-bbox="2148 240 2442 375">PDPP digunakan oleh Petugas Pembawa Bendera Pataka pada upacara HUT Pemadam Kebakaran.</p>


Model, Warna dan Tata Cara Pemakaian serta Penggunaan Pakaian Dinas	TATA CARA PEMAKAIAN	KETERANGAN
<p data-bbox="194 207 510 232">6. PDU KORPS Musik</p>  <p data-bbox="94 1385 368 1409">Jenis kain: Polyester</p> <p data-bbox="94 1425 775 1450">Warna Baju: Biru (Kode Warna 100 100 0 50) <span style="display: inline-block; width: 15px; height: 10px; background-color: #0056b3; vertical-align: middle;"></span></p> <p data-bbox="94 1466 999 1490">Warna Celana dan Baret: Biru Tua (Kode warna 100 100 0 750) <span style="display: inline-block; width: 15px; height: 10px; background-color: #002060; vertical-align: middle;"></span></p>	<ol style="list-style-type: none"> <li>1. Pet warna biru tua (navy blue) dengan emblem pemadam kebakaran berbahan logam warna kuning emas;</li> <li>2. Jas lengan panjang berwarna biru, kerah tidur, berkancing 4 pada bagian tengah, berlidah pada setiap bahu dengan kancing masing-masing 1 buah. Menggunakan 2 buah saku atas tertutup dengan kancing masing-masing 1 buah dan 2 buah saku bawah tertutup dengan kancing masing-masing 1 buah. Pada masing-masing bagian pergelangan tangan terdapat 2 garis melingkar berwarna kuning;</li> <li>3. Kancing baju berbahan logam berwarna kuning emas dengan lambang pemadam kebakaran;</li> <li>4. Kemeja warna biru muda di bagian dalam jas;</li> <li>5. Dasi Panjang Polos warna merah;</li> <li>6. Tanda Pangkat sesuai jabatan dan golongan;</li> <li>7. Tulisan Provinsi/Kabupaten/Kota di lengan baju sebelah kiri;</li> <li>8. Badge Pemerintah Daerah dibawah tulisan Provinsi/Kabupaten/Kota;</li> <li>9. Tulisan Pemadam Kebakaran di lengan baju sebelah kanan;</li> <li>10. Badge Pemadam Kebakaran di bawah tulisan Pemadam Kebakaran;</li> <li>11. Tanda Jabatan di saku sebelah kanan;</li> <li>12. Papan Nama dipasang di atas saku atas sebelah kanan;</li> <li>13. Tanda Penugasan dipasang di atas saku atas sebelah kiri;</li> <li>14. Tanda Penghargaan/brevet penghargaan dipasang di atas papan nama;</li> <li>15. Lencana KORPRI diatas Lencana Pemadam Kebakaran;</li> <li>16. Lencana Pemadam Kebakaran dipasang di atas saku atas sebelah kiri;</li> <li>17. Tanda Jasa Medali Satya Lencana Karya Satya dipasang di antara Lencana Pemadam Kebakaran dan Saku Atas sebelah kiri;</li> <li>18. Tali Bahu/Tali Kur berwarna kuning diletakkan di lingk bahu sebelah kanan;</li> <li>19. Celana Panjang warna biru tua (navy blue), menggunakan saku samping disetiap sisi dan 2 buah saku belakang;</li> <li>20. Sepatu Pantovel/PDH warna hitam; dan</li> <li>21. Kaos Kaki warna hitam.</li> </ol>	<p data-bbox="2145 240 2442 427">PDU Korps Musik digunakan oleh anggota korps musik pada upacara HUT Pemadam Kebakaran dan upacara lainnya sesuai instruksi atasan.</p>




Model, Warna dan Tata Cara Pemakaian serta Penggunaan Pakaian Dinas	TATA CARA PEMAKAIAN	KETERANGAN
<p>D. PAKAIAN PENYELAMATAN</p>		
<p>1. Pakaian Penyelamatan Pada Operasi Nonkebakaran (<i>Jumpsuit Rescue/Clothes Suit</i>)</p>		
<div style="text-align: center;">  </div> <p>Jenis Kain : Inherently Flame Resistant (NFPA2112, 2018) 93% Meta-Aramid,5% Para-Aramid, 2% Anti-Static, 6.5 osy</p> <p>Warna : Merah Kode Warna 178 34 34 Biru</p> <p>Reflective Material : Silver</p>	<ol style="list-style-type: none"> <li>1. Baju Penyelamatan dengan model terusan (Coverall/Jumpsuit) atau setelanberwarna dasar merah dengan kode warna 178 34 34 dengan kombinasi warna biru dan loreng serta garis warna silver menyala;</li> <li>2. Tanda Pangkat sesuai jabatan dan golongan di kerah baju sebelah kanan dibordir warna biru;</li> <li>3. Tulisan bordir Pemadam berwarna biru dengan dasar merah diletakkan di atas bagian saku sebelah kiri;</li> <li>4. Tulisan bordir Nama berwarna biru dengan dasar merah diletakkan di atas bagian saku sebelah kanan;</li> <li>5. Resleting dalam double;</li> <li>6. Tulisan Provinsi/Kabupaten/Kota diletakkan di lengan bagian kiri;</li> <li>7. Logo Pemerintah Daerah diletakkan di bawah tulisan Provinsi/kabupaten/Kota;</li> <li>8. LogoPemadam Kebakaran diletakkan di lengan bagian kanan;</li> <li>9. Menggunakan saku gantung pada setiap sisi celana;</li> <li>10. Menggunakan saku gantung pada celana bagian belakang;</li> <li>11. Menggunakan bantalan pada siku dan lutut di bagian dalam;</li> <li>12. Setiap ujung lengan dan celana bagian bawah menggunakan perekat; dan</li> <li>13. Terdapat Tulisan “PEMADAM KEBAKARAN DAN PENYELAMATAN” di bagian belakang.</li> </ol>	<ol style="list-style-type: none"> <li>1. Bagian berwarna hitam berbahan dasar perekat;</li> <li>2. Tulisan PEMADAM KEBAKARAN DAN PENYELAMATAN di Bagian Belakang menggunakan warna silver menyala; dan</li> <li>3. Pemakaiannya dilengkapi dengan Helm Rescue, Sarung Tangan Rescue, Boot, serta perlengkapan penyelamatan lainnya (APD).</li> </ol>


Model, Warna dan Tata Cara Pemakaian serta Penggunaan Pakaian Dinas	TATA CARA PEMAKAIAN	KETERANGAN
<p data-bbox="181 207 859 232">2. Pakaian Tahan Panas (<i>Fire Jacket and Trousers</i>)</p>  <p data-bbox="107 812 1071 1372"> <b>Lapisan Luar</b>                      Komposisi Kain : 62% Para-Aramid, 36% Meta-Aramid, 2% Anti-Static, 6.5 osy                      NFPA1971, EN469, EN1149-5                      Konstruksi : Ripstop                      Warna : KHAKI Kode Warna 218 165 32    <b>Lapisan Tengah</b>                      Komposisi Kain : Aramid, Spunlace Substrate Laminated                      4.8 osy                      Warna : Biedge                      Kode Warna 240 230 140    <b>Lapisan Dalam</b>                      Komposisi Kain : Meta-Aramid, FR Modacrylic (Spun),                      Aramid, FR Rayon needle punched, non-woven, 8.0                      osy                      Warna : Biru                 </p>	<ol data-bbox="1133 235 2118 430" style="list-style-type: none"> <li>Jaket dan celana tahan panas berwarna khaki menggunakan komposisi kain berlapis luar, tengah dan dalam sebagaimana penjelasan pada gambar;</li> <li>Jumlah saku disesuaikan dengan kebutuhan dan fungsi;</li> <li>List pada pakaian menggunakan warna emas dan perak yang dapat memancarkan cahaya dalam kondisi pencahayaan yang rendah; dan</li> <li>Terdapat Tulisan “PEMADAM KEBAKARAN DAN PENYELAMATAN” di bagian belakang.</li> </ol>	<ol data-bbox="2143 235 2442 990" style="list-style-type: none"> <li>Jaket dan celana tahan panas digunakan oleh pemadam pada saat operasi pemadaman;</li> <li>Tulisan PEMADAM KEBAKARAN DAN PENYELAMATAN di Bagian Belakang menggunakan warna silver menyala;</li> <li>Pemakaian Jaket dan celana tahan panas dilengkapi dengan alat pengaman diri seperti Fire Helmet, Fire Gloves, Fire Boot, Fire Google dan Alat Pengaman Diri lainnya; dan</li> <li>Untuk pejabat struktural yang ikut dalam operasi, menggunakan helm pemadam bertanda khusus.</li> </ol>

Model, Warna dan Tata Cara Pemakaian serta Penggunaan Pakaian Dinas	TATA CARA PEMAKAIAN	KETERANGAN
<p data-bbox="181 204 1036 232">3. Pakaian Tahan Api (<i>High Temperature Protective Fireman Suit</i>)</p> <div data-bbox="361 341 959 1112" data-label="Image"> </div> <p data-bbox="107 1263 762 1321">Komposisi Kain : Aluminized, PBI Outer Shell Warna : Perak</p>	<p data-bbox="1126 237 2120 318">Model dan Jenis Pakaian Tahan Api menggunakan komposisi kain/bahan pakaian sebagaimana penjelasan pada gambar serta menyesuaikan dengan standar keselamatan/keamanan yang berlaku secara internasional.</p>	<ol data-bbox="2145 237 2442 626" style="list-style-type: none"> <li>1. Pakaian tahan api digunakan oleh pemadam pada saat operasi pemadaman dalam kondisi tertentu sesuai kebutuhan; dan</li> <li>2. Pemakaian pakaian tahan api dilengkapi perlengkapan lainnya seperti Penutup Kepala, SCBA, serta perlengkapan keselamatan lainnya.</li> </ol>


Model, Warna dan Tata Cara Pemakaian serta Penggunaan Pakaian Dinas	TATA CARA PEMAKAIAN	KETERANGAN
<p data-bbox="181 207 929 235">4. Pakaian Penanganan Bahan Berbahaya dan Beracun</p> <div data-bbox="304 326 1011 1091">  </div> <p data-bbox="107 1268 655 1354">                     Komposisi Kain : Interceptor Plus                      Jahitan : Double Heat Sealed                      Warna : Biru                 </p>	<p data-bbox="1128 240 2120 329">Model dan Jenis Pakaian Tahan Api menggunakan komposisi kain/bahan pakaian sebagaimana penjelasan pada gambar serta menyesuaikan dengan standar keselamatan/keamanan yang berlaku secara internasional.</p>	<ol data-bbox="2145 240 2444 797" style="list-style-type: none"> <li>1. Pakaian Penanganan B3 digunakan pada saat penanganan Bahan Berbahaya dan Beracun Kebakaran sesuai dengan tingkatannya; dan</li> <li>2. Penggunaan Pakaian Penanganan B3 dilengkapi dengan perlengkapan seperti Penutup Kepala, SCBA, serta perlengkapan keselamatan lainnya.</li> </ol>



Model, Warna dan Tata Cara Pemakaian serta Penggunaan Pakaian Dinas	TATA CARA PEMAKAIAN	KETERANGAN
<p data-bbox="132 207 500 232">E. PAKAIAN SIAGA/PIKET</p>  <p data-bbox="107 1206 922 1333"> <b>Komposisi Kain Baju</b> : Modacrylic, Cellulose &amp; Aramid (NFPA2112, NFPA70E)  <b>Rajutan</b> : Swiss Pique  <b>Warna</b> : Heater Grey, (Kode Warna 155 155 155)         </p> <p data-bbox="107 1377 956 1503"> <b>Komposisi Kain Celana</b> : Inherently Flame Resistant (NFPA2112, 2018)            48% Modacrylic, 37% Lyocell, 15% Aramid  <b>Warna</b> : Biru Tua (Kode Warna 100 100 0 750)         </p>	<ol style="list-style-type: none"> <li>1. Kaos lengan Panjang berwarna dasar abu-abu dengan kombinasi loreng;</li> <li>2. Tulisan Nama dibordir dan diletakkan pada bagian dada sebelah kanan menggunakan perekat;</li> <li>3. Menggunakan saku dalam dengan penutup saku memakai resleting;</li> <li>4. Menggunakan bantalan warna hitam pada kedua siku;</li> <li>5. Tulisan Pemadam Kebakaran di bagian punggung berwarna hitam;</li> <li>6. Menggunakan ikat pinggang warna hitam dengan kepala gesper berbahan logam dengan logo pemadam kebakaran;</li> <li>7. Celana Panjang warna biru (navy blue), menggunakan saku samping disetiap sisi, 2 buah saku belakang dan 2 buah saku gantung di setiap sisi bagian tengah celana;</li> <li>8. Saku celana gantung 2 buah di bagian belakang menggunakan perekat;</li> <li>9. Saku celana gantung pada setiap sisi samping menggunakan perekat;</li> <li>10. Setiap ujung bagian lengan dan celana bagian bawah menggunakan perekat;</li> <li>11. Sepatu Lars Panjang/PDL warna hitam bertali;</li> <li>12. Kaos Kaki warna hitam; dan</li> <li>13. Terdapat Tulisan “PEMADAM KEBAKARAN DAN PENYELAMATAN” di bagian belakang.</li> </ol>	<p data-bbox="2158 240 2444 362">Pakaian Siaga/Piket digunakan pada saat melaksanakan piket/jaga posko.</p>


Model, Warna dan Tata Cara Pemakaian serta Penggunaan Pakaian Dinas	TATA CARA PEMAKAIAN	KETERANGAN
<p data-bbox="132 207 393 232">F. Pakaian Teknik</p>  <p data-bbox="107 1057 784 1239"> <b>Komposisi Kain</b> : Inherently Flame Resistant (NFPA2112, 2018)                      48% Modacrylic, 37% Lyocell, 15% Aramid, 5.8 osy  <b>Warna</b> : Biru Kode Warna 25 25 112                      Kombinasi Loreng                 </p>	<ol data-bbox="1128 240 2120 708" style="list-style-type: none"> <li>1. Pakaian Teknik berwarna biru kombinasi dengan corak loreng dengan model terusan (Coverall/Jumpsuit);</li> <li>2. Tanda Kualifikasi Perbengkelan diletakkan di atas saku sebelah kiri dibordir;</li> <li>3. Tulisan Pemadam diletakkan di lengan baju sebelah kanan;</li> <li>4. Logo Pemadam Kebakaran diletakkan di bawah tulisan Pemadam;</li> <li>5. Tulisan Nama diletakkan di atas bagian saku sebelah kanan dibordir;</li> <li>6. Resleting dalam;</li> <li>7. Tulisan Provinsi/Kabupateb/Kota diletakkan di lengan bagian kiri;</li> <li>8. Logo Pemerintah Daerah diletakkan di bawah tulisan Provinsi/kabupaten/Kota;</li> <li>9. Menggunakan saku gantung pada setiap sisi celana;</li> <li>10. Menggunakan saku gantung pada celana bagian belakang; dan</li> <li>11. Terdapat Tulisan “PEMADAM KEBAKARAN DAN PENYELAMATAN” di bagian belakang.</li> </ol>	<p data-bbox="2158 240 2442 423">                     Pakaian Teknik digunakan pada saat melakukan kegiatan teknik dan perbengkelan peralatan kebakaran.                 </p>

## II. ATRIBUT PAKAIAN DINAS

ATRIBUT PAKAIAN DINAS	KETERANGAN
<p>1. Tanda Pangkat</p> <p>a. Tanda Pangkat PDH</p> 	<p>Keterangan:</p> <ol style="list-style-type: none"> <li>1. Tanda pangkat untuk PDH digunakan pada bahu Baju PDH, dengan bahan dasar kain warna biru dongker berbentuk empat persegi panjang dengan ukuran lebar atas 4,5 cm, lebar bawah 5,5 cm dan panjang 9 cm;</li> <li>2. Gol I/a hingga I/d menggunakan balok dengan cevron warna merah dengan panjang 4,5 cm dan lebar 0,5 cm. Menggunakan logo kapak dan helm pemadam berada di bagian atas tanda pangkat dan tulisan PEMADAM di bagian bawah cevron warna merah;</li> <li>3. Gol II/a hingga II/d menggunakan balok dengan cevron warna putih dengan panjang 4,5 cm dan lebar 0,5 cm. Menggunakan logo kapak dan helm pemadam berada di bagian atas tanda pangkat dan tulisan PEMADAM di bagian bawah cevron warna putih;</li> <li>4. Gol III/a hingga III/c menggunakan balok dengan cevron warna emas dengan panjang 4,5 cm dan lebar 0,5 cm. Menggunakan logo kapak dan helm pemadam berada di bagian atas tanda pangkat dan tulisan PEMADAM di bagian bawah cevron warna emas;</li> <li>5. Gol III/d hingga IV/b menggunakan logo bunga wijaya kusuma berdiameter 1,5 cm berwarna emas. Menggunakan logo kapak dan helm pemadam di bagian atas tanda pangkat dan tulisan PEMADAM di bagian bawah warna emas;</li> <li>6. Gol IV/c hingga IV/e menggunakan logo bintang segi delapan berdiameter 1,5 cm berwarna emas. Menggunakan logo kapak dan helm pemadam di bagian atas tanda pangkat dan tulisan PEMADAM di bagian bawah warna emas;</li> <li>7. Bagi Pemadam yang menduduki jabatan struktural, menggunakan bordir list warna merah pada bagian tepi tanda pangkat; dan</li> <li>8. Bagi Pemadam yang tidak menduduki jabatan struktural, tidak menggunakan list warna merah pada bagian tepi tanda pangkat.</li> </ol>

ATRIBUT PAKAIAN DINAS

b. Tanda Pangkat PDL



KETERANGAN


Keterangan:

1. Tanda pangkat untuk PDL diletakkan pada ujung kerah Baju PDL sebelah kanan, dengan bahan dasar kain warna biru dongker berbentuk empat persegi dengan ukuran lebar atas 2 cm, lebar bawah 3 cm, dan panjang 5 cm. Kerah baju sebelah kiri menggunakan logo kapak dan helm pemadam berbahan dasar kain warna biru dongker dibordir warna kuning;
2. Gol I/a hingga I/d menggunakan cevron dibordir warna merah dengan panjang 4,5 cm dan lebar 0,5 cm;
3. Gol II/a hingga II/d menggunakan cevron dibordir warna putih dengan panjang 4,5 cm dan lebar 0,5 cm;
4. Gol III/a hingga III/c menggunakan balok dibordir warna emas dengan panjang 4,5 cm dan lebar 0,5 cm;
5. Gol III/d hingga IV/b menggunakan logo bunga wijaya kusuma dibordir warna emas berdiameter 1,5 cm;
6. Gol IV/c hingga IV/e menggunakan logo bintang segi delapan dibordir warna emas berdiameter 1,5 cm;
7. Bagi Pemadam yang menduduki jabatan struktural, menggunakan bordir list warna merah pada bagian tepi tanda pangkat; dan
8. Bagi Pemadam yang tidak menduduki jabatan struktural, tidak menggunakan list warna merah pada bagian tepi tanda pangkat.



ATRIBUT PAKAIAN DINAS

















































c. Tanda Pangkat PDU







KETERANGAN

Keterangan:

1. Tanda pangkat untuk PDU digunakan pada bahu Baju PDU, dengan bahan dasar logam bermotif kotak berbentuk trapesium dengan ukuran lebar atas 4,5 cm, lebar bawah 5,5 cm dan panjang 9 cm;
2. Gol I/a hingga I/d menggunakan balok warna dasar biru dongker dengan cevron warna merah berukuran panjang 4,5 cm dan lebar 0,5 cm. Menggunakan logo kapak dan helm pemadam berada di bagian atas tanda pangkat dan tulisan PEMADAM di bagian bawa cevron warna merah;
3. Gol II/a hingga II/d menggunakan balok warna dasar biru dongker dengan cevron warna putih berukuran panjang 4,5 cm dan lebar 0,5 cm. Menggunakan logo kapak dan helm pemadam berada di bagian atas tanda pangkat dan tulisan PEMADAM di bagian bawa cevron warna putih;
4. Gol III/a hingga III/c menggunakan balok warna dasar biru dongker dengan tanda pangkat balok warna emas berukuran panjang 4,5 cm dan lebar 0,5 cm. Menggunakan logo kapak dan helm pemadam berada di bagian atas tanda pangkat dan tulisan PEMADAM di bagian bawa cevron warna emas;
5. Gol III/d hingga IV/b menggunakan balok warna dasar biru dongker dan logo bunga wijaya kusuma warna emas berdiameter 1,5 cm. Menggunakan logo kapak dan helm pemadam berada di bagian atas tanda pangkat dan tulisan PEMADAM di bagian bawa cevron warna emas;
6. Gol IV/c hingga IV/e menggunakan balok warna dasar emas dan logo bintang segi delapan warna emas berdiameter 1,5 cm. Menggunakan logo kapak dan helm pemadam berada di bagian atas tanda pangkat dan tulisan PEMADAM di bagian bawa cevron warna emas;
7. Bagi Pemadam yang menduduki jabatan struktural, menggunakan list warna merah pada bagian tepi tanda pangkat; dan
8. Bagi Pemadam yang tidak menduduki jabatan struktural, tidak menggunakan list warna merah pada bagian tepi tanda pangkat.

ATRIBUT PAKAIAN DINAS	KETERANGAN												
<p>d. Tanda Pangkat Kehormatan</p> <p>1) PDH</p> <table border="1" data-bbox="59 266 1323 518"> <tr> <td data-bbox="59 266 483 518">  <p>MENTERI DALAM NEGERI SEBAGAI PEMBINA UMUM PEMADAM KEBAKARAN SELURUH INDONESIA</p> </td> <td data-bbox="483 266 692 518">  <p>Gubernur</p> </td> <td data-bbox="692 266 902 518">  <p>Wakil Gubernur</p> </td> <td data-bbox="902 266 1111 518">  <p>Bupati / Walikota</p> </td> <td data-bbox="1111 266 1323 518">  <p>Wakil Bupati / Wakil Walikota</p> </td> </tr> </table>	 <p>MENTERI DALAM NEGERI SEBAGAI PEMBINA UMUM PEMADAM KEBAKARAN SELURUH INDONESIA</p>	 <p>Gubernur</p>	 <p>Wakil Gubernur</p>	 <p>Bupati / Walikota</p>	 <p>Wakil Bupati / Wakil Walikota</p>	<p>Keterangan:</p> <ol style="list-style-type: none"> <li>1. Tanda pangkat kehormatan untuk PDH dipakai pada bahu baju dengan bahan dasar kain warna biru dongker berbentuk empat persegi panjang dengan ukuran lebar atas 4,5 cm, lebar bawah 5,5 cm dan panjang 9 cm; dan</li> <li>2. Menggunakan balok warna dasar biru dongker dan logo bintang segi delapan warna emas berdiameter 1,5 cm dengan jumlah bintang menyesuaikan jabatan. Menggunakan logo kapak dan helm pemadam berada di bagian atas tanda pangkat dan balok logam melintang warna emas dengan jumlah menyesuaikan jabatan.</li> </ol>							
 <p>MENTERI DALAM NEGERI SEBAGAI PEMBINA UMUM PEMADAM KEBAKARAN SELURUH INDONESIA</p>	 <p>Gubernur</p>	 <p>Wakil Gubernur</p>	 <p>Bupati / Walikota</p>	 <p>Wakil Bupati / Wakil Walikota</p>									
<p>2) PDU</p> <table border="1" data-bbox="59 591 1323 842"> <tr> <td data-bbox="59 591 483 842">  <p>MENTERI DALAM NEGERI SEBAGAI PEMBINA UMUM PEMADAM KEBAKARAN SELURUH INDONESIA</p> </td> <td data-bbox="483 591 692 842">  <p>Gubernur</p> </td> <td data-bbox="692 591 902 842">  <p>Wakil Gubernur</p> </td> <td data-bbox="902 591 1111 842">  <p>Bupati / Walikota</p> </td> <td data-bbox="1111 591 1323 842">  <p>Wakil Bupati / Wakil Walikota</p> </td> </tr> </table>	 <p>MENTERI DALAM NEGERI SEBAGAI PEMBINA UMUM PEMADAM KEBAKARAN SELURUH INDONESIA</p>	 <p>Gubernur</p>	 <p>Wakil Gubernur</p>	 <p>Bupati / Walikota</p>	 <p>Wakil Bupati / Wakil Walikota</p>	<p>Keterangan:</p> <ol style="list-style-type: none"> <li>1. Tanda pangkat kehormatan untuk PDU dipakai pada bahu baju dengan bahan dasar balok berbentuk trapesium dengan ukuran lebar atas 4,5 cm, lebar bawah 5,5 cm dan panjang 9 cm; dan</li> <li>2. Menggunakan balok warna dasar emas dan logo bintang segi delapan warna emas berdiameter 1,5 cm dengan jumlah bintang menyesuaikan jabatan. Menggunakan logo kapak dan helm pemadam berada di bagian atas tanda pangkat dan balok logam melintang warna emas dengan jumlah menyesuaikan jabatan.</li> </ol>							
 <p>MENTERI DALAM NEGERI SEBAGAI PEMBINA UMUM PEMADAM KEBAKARAN SELURUH INDONESIA</p>	 <p>Gubernur</p>	 <p>Wakil Gubernur</p>	 <p>Bupati / Walikota</p>	 <p>Wakil Bupati / Wakil Walikota</p>									
<p>e. Tanda Pangkat PPPK/Non PNS</p> <table border="1" data-bbox="59 948 725 1349"> <tr> <td data-bbox="59 948 269 1088">  <p>SD/SMP</p> </td> <td data-bbox="269 948 478 1088">  <p>SMA/Sederajat</p> </td> <td data-bbox="478 948 687 1088">  <p>S1/S2</p> </td> </tr> <tr> <td colspan="3" data-bbox="59 1088 725 1136"> <p>Tanda pangkat PDH non PNS</p> </td> </tr> <tr> <td data-bbox="59 1192 269 1331">  <p>SD/SMP</p> </td> <td data-bbox="269 1192 478 1331">  <p>SMA/Sederajat</p> </td> <td data-bbox="478 1192 687 1331">  <p>S1/S2</p> </td> </tr> <tr> <td colspan="3" data-bbox="59 1331 725 1380"> <p>Tanda pangkat PDL non PNS</p> </td> </tr> </table>	 <p>SD/SMP</p>	 <p>SMA/Sederajat</p>	 <p>S1/S2</p>	<p>Tanda pangkat PDH non PNS</p>			 <p>SD/SMP</p>	 <p>SMA/Sederajat</p>	 <p>S1/S2</p>	<p>Tanda pangkat PDL non PNS</p>			<p>Keterangan:</p> <ol style="list-style-type: none"> <li>1. Tanda pangkat PDH Non PNS menggunakan balok dengan cevron lambang Pemadam warna merah untuk lulusan SD/SMP, warna silver untuk lulusan SMA/Sederajat, warna emas dengan panjang 4,5 cm dan lebar 0,5 cm. Menggunakan logo kapak dan helm pemadam berada di bagian atas tanda pangkat sesuai warna cevron, lambang pemadam dan tulisan PEMADAM sesuai warna lambang pemadam di bagian bawah cevron lambang pemadam;</li> <li>2. Tanda pangkat PDH Non PNS menggunakan balok dengan cevron lambang Pemadam warna merah untuk lulusan SD/SMP, warna silver untuk lulusan SMA/Sederajat, warna emas untuk lulusan S1/S2 dengan panjang 4,5 cm dan lebar 0,5 cm. Menggunakan logo kapak dan helm pemadam berada di bagian atas tanda pangkat sesuai warna cevron, lambang pemadam dan tulisan PEMADAM sesuai warna lambang pemadam di bagian bawah cevron lambang pemadam; dan</li> <li>3. Tanda pangkat PDL Non PNS digunakan pada ujung kerah Baju PDL sebelah kanan berbahan dasar kain warna biru dongker berbentuk kotak dengan ukuran lebar atas 2 cm, lebar bawah 3 cm, dan panjang 5 cm, dengan bordir lambang Pemadam warna merah untuk lulusan SD/SMP, warna silver untuk lulusan SMA/Sederajat, warna emas untuk lulusan S1/S2 dengan panjang 4,5 cm dan lebar 0,5 cm. Pada ujung kerah Baju PDL sebelah kiri dengan menggunakan bordir logo kapak dan helm pemadam dengan warna sesuai dengan tingkatan lulusan.</li> </ol>
 <p>SD/SMP</p>	 <p>SMA/Sederajat</p>	 <p>S1/S2</p>											
<p>Tanda pangkat PDH non PNS</p>													
 <p>SD/SMP</p>	 <p>SMA/Sederajat</p>	 <p>S1/S2</p>											
<p>Tanda pangkat PDL non PNS</p>													

ATRIBUT PAKAIAN DINAS	KETERANGAN
<p>2. Monogram Pemadam Kebakaran</p> 	<p>Keterangan:</p> <ol style="list-style-type: none"> <li>1. Monogram berbahasan dasar logam kuningan berwarna emas; dan</li> <li>2. Digunakan pada ujung kerah baju PDH dan PDU.</li> </ol> <p>Makna Monogram:</p> <ol style="list-style-type: none"> <li>1. Tali berbentuk lingkaran;</li> <li>2. Melukiskan peralatan penyelamatan sebagai kesiagaan dan kesiapan untuk memberikan pertolongan kepada korban;</li> <li>3. Helm safety melambangkan dalam menjalankan tugas harus selalu mengutamakan keamanan;</li> <li>4. Kapak melambangkan alat penyelamatan (forcible entry) untuk membuat akses secara paksa; dan</li> <li>5. Warna kuning melambangkan kehati-hatian.</li> </ol>
<p>3. Papan Nama</p> <p>a. Papan Nama Mika/Akrilik</p>  <p>b. Papan Nama Kain</p> 	<p>Keterangan:</p> <p>a. Papan Nama Mika/Akrilik</p> <ol style="list-style-type: none"> <li>1. Papan Nama Mika/Akrilik digunakan pada baju PDH dan PDU;</li> <li>2. Papan Nama berbahan dasar mika/akrilik dengan warna dasar hitam dan tulisan nama menggunakan warna putih; dan</li> <li>3. Digunakan pada baju PDH dan PDU.</li> </ol> <p>b. Papan Nama Kain</p> <ol style="list-style-type: none"> <li>1. Papan Nama Kain digunakan pada baju PDL;</li> <li>2. Papan Nama Kain berbahan dasar kain dengan warna dasar biru, tulisan nama kuning dan list kuning; dan</li> <li>3. Digunakan untuk baju PDL.</li> </ol>
<p>4. Tanda Jabatan</p> <p>a. Tanda Jabatan Pejabat/Pembina Pemadam</p>  <p>ESELON I      ESELON II      ESELON III      ESELON IV</p>	<p>Keterangan:</p> <p>a. Tanda Jabatan Pejabat/Pembina Pemadam berbentuk bulat dengan bahan dasar logam berwarna sesuai tingkatan eselon:</p> <ol style="list-style-type: none"> <li>1. Eselon I menggunakan tanda jabatan berdiameter 7 cm;</li> <li>2. Eselon II menggunakan tanda jabatan berdiameter 6 cm;</li> <li>3. Eselon III menggunakan tanda jabatan berdiameter 5 cm; dan</li> <li>4. Eselon IV menggunakan tanda jabatan berdiameter 4 cm.</li> </ol>



ATRIBUT PAKAIAN DINAS

b. Tanda Jabatan Kehormatan



**MENTERI DALAM NEGERI**



**WALIKOTA WAKIL WALIKOTA**



**GUBERNUR**



**WAKIL GUBERNUR**



**BUPATI**

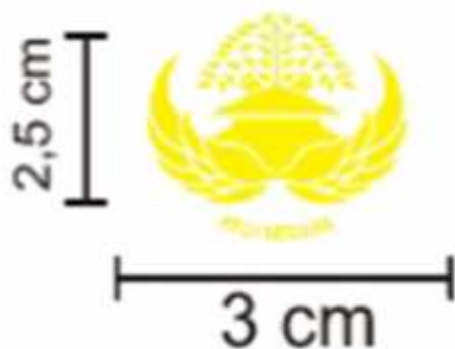


**WAKIL BUPATI**

KETERANGAN

- b. Tanda Jabatan Kehormatan bahan dasar logam berwarna sesuai tingkat Jabatan Kehormatan:
1. Menteri Dalam Negeri menggunakan tanda jabatan berdiameter 7 cm;
  2. Gubernur dan Wakil Gubernur menggunakan tanda jabatan berdiameter 6 cm;
  3. Bupati dan Wakil Bupati menggunakan tanda jabatan berdiameter 5 cm; dan
  4. Walikota dan Wakil Walikota menggunakan tanda jabatan berdiameter 5 cm.




5. Lencana Korpri



Keterangan:

1. Berbahan dasar logam warna emas;
2. Digunakan untuk pakaian PDH dan PDU; dan
3. Untuk pakaian PDL, lencana korpri dibordir warna emas.



ATRIBUT PAKAIAN DINAS	KETERANGAN
<p>6. Lencana Pemadam Kebakaran</p> 	<p>Keterangan:</p> <p>Makna Lencana Pemadam Kebakaran:</p> <ol style="list-style-type: none"> <li>1. Warna dasar kuning melambangkan kemuliaan hati;</li> <li>2. Bingkai 8 arah panah melambangkan 8 arah penjuror mata angin;</li> <li>3. Tulisan PEMADAM KEBAKARAN DAN PENYELAMATAN merupakan identitas diri;</li> <li>4. Tulisan INDONESIA berarti bahwa Pemadam Kebakaran dan Penyelamatan merupakan bagian dari Negara Kesatuan Republik Indonesia;</li> <li>5. Lambang Pemadam Kebakaran melambangkan jati diri Pemadam sesuai tugas dan fungsinya;</li> <li>6. Warna dasar biru melambangkan kesetiaan; dan</li> <li>7. Pita Warna Kuning bertuliskan Yudha Brama Jayadan bingkai dasar luar berwarna merah melambangkan keberanian dan semangat juang Pemadam dalam bertugas.</li> </ol> <p>Ukuran, Warna dan Tata Cara Penggunaan:</p> <ol style="list-style-type: none"> <li>1. Berbahan dasar logam warna emasdengan kombinasi warna biru, menggunakan bantalan warna merah dan berdiameter 5 cm;</li> <li>2. Digunakan untuk pakaian PDH dan PDU; dan</li> <li>3. Untuk pakaian PDL, lencana Pemadam dibordir warna emas.</li> </ol>
<p>7. Tanda Jasa Atau Penghargaan Satya Lencana Karya Satya (Masa Kerja)</p> <p>a. Tanda Jasa Berbentuk Pita</p>  <p>Satya Lencana Karya Satya X Tahun      Satya Lencana Karya Satya XX Tahun      Satya Lencana Karya Satya XXX Tahun</p> <p>b. Tanda Jasa Berbentuk Medali</p>  <p>Satya Lencana Karya Satya X Tahun      Satya Lencana Karya Satya XX Tahun      Satya Lencana Karya Satya XXX Tahun</p>	<p>Keterangan:</p> <p>Tanda Jasa atau Penghargaan Satya Lencana Karya Satya terdiri dari 2 bentuk, yaitu:</p> <ol style="list-style-type: none"> <li>1. Tanda Jasa berbentuk Pita digunakan pada baju PDH dan PDU II dan terdiri dari: <ol style="list-style-type: none"> <li>a. Satya Lencana Karya Satya 10 Tahun;</li> <li>b. Satya Lencana Karya Satya 20 Tahun; dan</li> <li>c. Satya Lencana Karya Satya 30 Tahun.</li> </ol> </li> <li>2. Tanda Jasa berbentuk Medali digunakan pada baju PDU I dan PDU Korps Musik dan terdiri dari: <ol style="list-style-type: none"> <li>a. Satya Lencana Karya Satya 10 Tahun;</li> <li>b. Satya Lencana Karya Satya 20 Tahun; dan</li> <li>c. Satya Lencana Karya Satya 30 Tahun.</li> </ol> </li> </ol>

ATRIBUT PAKAIAN DINAS	KETERANGAN
<p data-bbox="69 207 351 232">8. Tulisan Pemadam</p> <div data-bbox="406 264 1004 415" style="text-align: center;"></div>	<p data-bbox="1363 207 1527 232">Keterangan:</p> <p data-bbox="1363 253 2417 313">Berbahan kain dibordir dengan warna dasar kuning, tulisan PEMADAM menggunakan warna hitam.</p>
<p data-bbox="69 516 351 540">9. Tanda Penugasan</p> <div data-bbox="550 581 844 935" style="text-align: center;"></div> <div data-bbox="1076 561 1405 956" style="text-align: center;"></div> <div data-bbox="1564 540 1933 979" style="text-align: center;"></div>	<p data-bbox="69 1015 231 1039">Keterangan:</p> <p data-bbox="69 1049 849 1073">Makna Tanda Penugasan/Kualifikasi Pemadam I, II dan III:</p> <ol data-bbox="87 1081 2417 1390" style="list-style-type: none"><li>1. Lidah Api melambangkan semangat pengabdian;</li><li>2. Tali melingkar melambangkan bahwa tugas pemadam kebakaran bagaikan lingkaran yang tak berujung dan melukiskan peralatan penyelamatan sebagai kesiagaan dan kesiapan memberikan pertolongan dalam melakukan penyelamatan;</li><li>3. Gambar Kelengkapan kerja berupa helm, kapak dan pemancar melambangkan perlengkapan petugas pemadam kebakaran yang menjadi tugas pokok dan fungsinya;</li><li>4. Cincin kait/figure 8 melambangkan selalu mengutamakan keselamatan petugas dalam bertugas;</li><li>5. Bintang, jumlah bintang melambangkan tingkat keahlian (knowledge, skill, attitude);</li><li>6. Gear melambangkan simbol kerja, petugas harus mampu berkomunikasi dengan pimpinan, tim, unit kerja lainnya dan kepada pihak pemerintah dan swasta serta mampu meningkatkan produktifitas kerja secara cepat dan tepat;</li><li>7. Warna biru (stabil) melambangkan terpenuhinya bahan pokok dalam melaksanakan operasi pemadaman sehingga api dapat dikendalikan dengan cepat; dan</li><li>8. Pita merah bertuliskan pemadam, warna merah melambangkan keberanian/ semangat yang membara sebagai petugas pemadam dalam memberikan suatu pelayanan.</li></ol> <p data-bbox="69 1422 181 1446">Ukuran:</p> <p data-bbox="69 1455 1123 1479">Tanda Kualifikasi Pemadam I 3,5 cm, Pemadam II 4 cmdan Pemadam III 4,5 cm.</p>

ATRIBUT PAKAIAN DINAS

KETERANGAN



Keterangan:

Makna Tanda Penugasan/Kualifikasi Inspektur Muda, Madya dan Utama:

1. Warna Kuning emas melambangkan Prestasi, Kesuksesan, Kemenangan dan Kemakmuran;
2. Nozzle sebagai alat atau perangkat yang digunakan untuk mengontrol arah atau karakteristik dari aliran air pada saat pengujian sistem proteksi kebakaran;
3. Lingkaran selang simbol peralatan menggambarkan wewenang tugas yang dilaksanakan sebagai petugas pengawas penguji dan pemeriksa keselamatan kebakaran, harus mampu diselesaikan dengan baik;
4. Peralatan petugas pemadam kebakaran (kapak dan gaitan); dan
5. Gear, simbol kerja, petugas inspektur harus mampu mengkomunikasi dengan pimpinan, tim, unit kerja lainnya dan kepada pihak pemerintah dan swasta serta mampu meningkatkan produktifitas kerja secara cepat dan tepat. Selain itu melambangkan seorang inspektur harus mampu menganalisis sistem proteksi keselamatan kebakaran.

Ukuran:

Tanda Kualifikasi Inspektur Muda 3,5 cm, Inspektur Madya 4 cmdan Inspektur Utama 4,5 cm.

ATRIBUT PAKAIAN DINAS

KETERANGAN



Keterangan:

Makna Tanda Penugasan/Kualifikasi Penyuluh Muda dan Penyuluh Madya:

1. Segitiga melambangkan unsur knowledge, skill, attitude;
2. Obor melambangkan petugas harus mampu menjadi sumber cahaya yang mampu menerangi masyarakat;
3. Buku sebagai sumber ilmu pengetahuan; dan
4. Orang-orang sebagai masyarakat yang akan diberikan pengetahuan.

Ukuran:

Tanda Kualifikasi Penyuluh Muda 3,5 cm dan Penyuluh Madya 3,5 cm.



ATRIBUT PAKAIAN DINAS

KETERANGAN



Keterangan:

Makna Tanda Penugasan/Kualifikasi Investigator Muda dan Investigator Madya:

1. Latar belakang warna merah melambangkan keberanian;
2. Kaca pembesar melambangkan visi investigasi. Petugas investigasi harus dapat menyusun langkah-langkah investigasi dengan teliti sehingga menghasilkan laporan yang dapat dipercaya dan digunakan untuk kepentingan negara dan masyarakat;
3. Gambar gedung-gedung dan api melambangkan fokus dari investigasi kejadian kebakarannya;
4. Api melambangkan semangat dalam melakukan investigasi; dan
5. Lidah api berwarna kuning melambangkan semangat dan prestasi petugas investigasi.

Ukuran:

Tanda Kualifikasi Investigator Muda 3.5 cm dan Investigator Madya 4 cm.

ATRIBUT PAKAIAN DINAS

KETERANGAN





Keterangan:

Makna Tanda Penugasan/Kualifikasi Instruktur Muda dan Instruktur Madya:



1. Latar belakang merah melambangkan keberanian;
2. Lidah Api semangat dan prestasi;
3. Gambar Kelengkapan kerja berupa helm, kapak dan pemancar melambangkan perlengkapan petugas pemadam kebakaran yang menjadi tugas pokok dan fungsinya; dan
4. Pita berwarna biru bertuliskan instruktur muda melambangkan ketenangan jiwa seorang instruktur.

Ukuran:


Tanda Kualifikasi Instruktur Muda 3.5 cm dan Instruktur Madya 4 cm.

ATRIBUT PAKAIAN DINAS	KETERANGAN
 <p>The logo is circular with a red outer ring containing the text 'PEMADAM KEBAKARAN' at the top and 'OPERATOR MOBIL' at the bottom. The center features a yellow fire truck with 'PEMADAM KEBAKARAN' written on its side, set against an orange background.</p>	<p>Keterangan:</p> <p>Makna Tanda Penugasan/Kualifikasi Operator Mobil Pemadam Kebakaran:</p> <ol style="list-style-type: none"><li>1. Setir melambangkan petugas mampu mengemudikan kendaraan unit pemadam kebakaran (kendaraan besar);</li><li>2. Unit Pemadam Kebakaran melambangkan petugas mampu mengoperasikan semua peralatan;</li><li>3. Lingkaran melambangkan petugas harus fokus dalam menjalankan tugas;</li><li>4. Warna merah melambangkan keberanian dalam menjalankan tugas; dan</li><li>5. Warna orange melambangkan kesetiaan dan kehati-hatian.</li></ol> <p>Ukuran: Tanda Kualifikasi Operator Mobil Pemadam Kebakaran 3,5 cm.</p>
 <p>The logo is gear-shaped with a yellow outer ring containing the text 'PERBENGKELAN DAMPAK' at the bottom. The center features a blue circle with a white wrench and a pair of white hands, set against a yellow background.</p>	<p>Keterangan:</p> <p>Makna Tanda Penugasan/Kualifikasi Perbengkelan Pemadam Kebakaran:</p> <ol style="list-style-type: none"><li>1. Kunci pas dan obeng sebagai simbol peralatan minimum yang digunakan dalam pekerjaan perbengkelan;</li><li>2. Warna putih melambangkan kebersihan dan kerapian, pekerjaan perbengkelan harus selalu menjaga kebersihan dan kerapian; dan</li><li>3. Gear melambangkan keamanan dan standard, petugas perbengkelan harus selalu mengutamakan keamanan dan menggunakan peralatan standar dalam bekerja.</li></ol> <p>Ukuran: Tanda Kualifikasi Perbengkelan Pemadam Kebakaran 3,5 cm.</p>



ATRIBUT PAKAIAN DINAS	KETERANGAN
 The logo is circular with a red border. Inside, there is a yellow background with a red fire truck in the center. The words "PEMADAM KEBAKARAN" are written in red at the top and "CARAKA MOBIL" at the bottom of the inner circle.	<p>Keterangan:</p> <p>Makna Tanda Penugasan/Kualifikasi Caraka Mobil Pemadam Kebakaran:</p> <ol style="list-style-type: none"><li>1. Setir melambangkan petugas mampu mengemudikan kendaraan unit pemadam kebakaran (kendaraan besar);</li><li>2. Unit Pemadam Kebakaran melambangkan petugas mampu mengoperasikan semua peralatan;</li><li>3. Lingkaran melambangkan petugas harus fokus dalam menjalankan tugas;</li><li>4. Warna merah melambangkan keberanian dalam menjalankan tugas; dan</li><li>5. Warna orange melambangkan kesetiaan dan kehati-hatian petugas pemadam dalam menjalankan tugas caraka mobil.</li></ol> <p>Ukuran: Tanda Kualifikasi Caraka Mobil Pemadam Kebakaran 3,5 cm.</p>
 The logo is circular with a red border. Inside, there is a blue background with a yellow globe. A yellow antenna is positioned at the top, and a yellow helmet is at the bottom. The words "OPERATOR KOMUNIKASI" are written in yellow at the top and "PEMADAM KEBAKARAN" at the bottom of the inner circle.	<p>Keterangan:</p> <p>Makna Tanda Penugasan/Kualifikasi Operator Komunikasi Pemadam Kebakaran:</p> <ol style="list-style-type: none"><li>1. Gambar lingkaran seperti bola bumi melambangkan luasnya tugas jaringan komunikasi seorang operator komunikasi pemadam kebakaran;</li><li>2. Unit Pemadam Kebakaran melambangkan petugas mampu mengoperasikan semua peralatan;</li><li>3. Gambar Kelengkapan kerja berupa helm, kapak dan pemancar melambangkan perlengkapan petugas pemadam kebakaran yang menjadi tugas pokok dan fungsinya;</li><li>4. Gambar seperti radar adalah pertanda kuatnya jaringan komunikasi yang dimiliki;</li><li>5. Lingkaran melambangkan petugas harus fokus dalam menjalankan tugas; dan</li><li>6. Warna merah melambangkan keberanian dalam menjalankan tugas Warna orange melambangkan kesetiaan dan kehati-hatian petugas pemadam dalam menjalankan tugas caraka mobil.</li></ol> <p>Ukuran: Tanda Kualifikasi Operator Komunikasi Pemadam Kebakaran 3,5 cm.</p>



ATRIBUT PAKAIAN DINAS	KETERANGAN
	<p>Keterangan:</p> <p>Makna Tanda Penugasan/Kualifikasi Penyelamatan:</p> <ol style="list-style-type: none"><li>1. Warna Kuning emas melambangkan Prestasi, Kesuksesan, Kemenangan dan Kemakmuran;</li><li>2. Kembang Wijaya Kusuma : melambangkan bunga kejayaan yang akan memberikan keberuntungan;</li><li>3. Helm : melambangkan alat pelindung diri yang harus dikenakan pada saat bekerja sesuai bahaya dan resiko kerja untuk menjaga keselamatan petugas;</li><li>4. 5 Lidah api : melambangkan Pancasila sebagai dasar Negara;</li><li>5. Panah Pasopati: melambangkan sebagai petugas Rescue selalu siap dan tepat sasaran, tepat bertindak dalam menjalankan tugas; dan</li><li>6. Pita kuning bertuliskan “PENYELAMATAN” melambangkan semangat untuk melakukan kegiatan penyelamatan.</li></ol> <p>Ukuran: Tanda Kualifikasi Penyelamatan 3,5 cm.</p>
	<p>Keterangan:</p> <p>Makna Tanda Penugasan/Kualifikasi Pertolongan Pertama:</p> <ol style="list-style-type: none"><li>1. Warna hijau melambangkan keselamatan, sehat dan sejahtera;</li><li>2. Palang hijau melambangkan bebas dari kecelakaan dan penyakit akibat kerja;</li><li>3. Warna datar putih melambangkan bersih dan suci, bahwa petugas P3K itu harus mampu menjaga kebersihan dan kesucian diri dan peralatan yang digunakan; dan</li><li>4. Lingkaran hijau melambangkan petugas P3K harus mampu memberikan pelayanan secara maksimal dalam waktu kerja, serta meningkatkan kualitas pelayanan secara terus menerus.</li></ol> <p>Ukuran: Tanda Kualifikasi Pertolongan Pertama 3,5 cm.</p>

ATRIBUT PAKAIAN DINAS

KETERANGAN



Keterangan:

Makna Tanda Penugasan/Kualifikasi Korps Musik:

1. Bentuk Perisai melambangkan ketahanan, dan rasa percaya diri korps musik damkar dalam menjalankan tugas di berbagai kondisi;
2. Warna merah melambangkan semangat korps musik dalam bertugas, berlatih dan menggebleng diri agar menjadi korps musik yang profesional;
3. Harpa melambangkan kemampuan anggota korps musik dalam memainkan alat musik; dan
4. Tahun 1932 adalah tahun berdirinya korps musik pemadam.

Ukuran:

Tanda Kualifikasi Korps Musik 3,5 cm.

10. Tanda Pengenal Identitas






Keterangan:

1. Tanda Pengenal Identitas pegawai disesuaikan dengan ketentuan yang telah ditetapkan oleh masing-masing daerah; dan
2. Hanya digunakan pada baju PDH.

ATRIBUT PAKAIAN DINAS	KETERANGAN
<p data-bbox="69 207 932 233">11. Tulisan Pemadam Kebakaran dan Badge Pemadam Kebakaran</p> 	<p data-bbox="1363 207 1527 233">Keterangan:</p> <ol data-bbox="1363 250 2417 435" style="list-style-type: none"><li>1. Badge Tulisan Pemadam Kebakaran berbahan dasar kain warna kuning dengan tulisan dan list warna hitam;</li><li>2. Badge Lambang Pemadam Kebakaran;</li><li>3. Ukuran Panjang 7,5 cm dan Lebar 1,5 cm; dan</li><li>4. Digunakan di seluruh Pakaian Dinas Pemadam Kebakaran kecuali Pakaian Tahan Panas, Pakaian Tahan Api dan Pakaian Penanganan B3.</li></ol>
<p data-bbox="69 893 623 919">12. Tulisan dan Badge Pemerintah Daerah</p> 	<p data-bbox="1363 893 1527 919">Keterangan:</p> <ol data-bbox="1363 935 2417 1091" style="list-style-type: none"><li>1. Bentuk, warna dan ukuran tulisan Pemerintah Daerah dan Badge Pemerintah Daerah dibuat sesuai dengan ketentuan yang telah ditetapkan oleh masing-masing Pemerintah Daerah; dan</li><li>2. Digunakan di seluruh Pakaian Dinas Pemadam Kebakaran kecuali Pakaian Tahan Panas, Pakaian Tahan Api dan Pakaian Penanganan B3.</li></ol>

### III. PERLENGKAPAN PAKAIAN DINAS

PERLENGKAPAN PAKAIAN DINAS	KETERANGAN
<p>A. Baret</p> 	<p>Keterangan:</p> <ol style="list-style-type: none"><li>1. Baret berwarna Biru Dongker;</li><li>2. Lipatan baret mengarah ke kanan; dan</li><li>3. Digunakan untuk Pakaian PDH, PDL dan PDU II.</li></ol>
<p>B. Topi</p> 	<p>Keterangan:</p> <ol style="list-style-type: none"><li>1. Digunakan oleh Pemadam Gol IV/c hingga IV/e; dan</li><li>2. Digunakan pada saat menggunakan pakaian PDH dan PDL di luar kegiatan apel dan upacara.</li></ol>

PERLENGKAPAN PAKAIAN DINAS	KETERANGAN
 <p>TAMPAK DEPAN</p> <p>TAMPAK BELAKANG</p> <p>TAMPAK KIRI</p> <p>TAMPAK KANAN</p>	<p>Keterangan:</p> <ol style="list-style-type: none"><li>1. Digunakan oleh Pemadam Gol III/d hingga IV/b; dan</li><li>2. Digunakan pada saat menggunakan pakaian PDH dan PDL di luar kegiatan apel dan upacara.</li></ol>
 <p>TAMPAK ATAS</p> <p>TAMPAK DEPAN</p> <p>TAMPAK BELAKANG</p> <p>TAMPAK KIRI</p> <p>TAMPAK KANAN</p>	<p>Keterangan:</p> <ol style="list-style-type: none"><li>1. Digunakan oleh Pemadam Gol III/a hingga III/c; dan</li><li>2. Digunakan pada saat menggunakan pakaian PDH dan PDL di luar kegiatan apel dan upacara.</li></ol>



PERLENGKAPAN PAKAIAN DINAS

KETERANGAN



Keterangan:

1. Digunakan oleh Pemadam Gol I/a hingga II/d; dan
2. Digunakan pada saat menggunakan pakaian PDH dan PDL di luar kegiatan apel dan upacara.

C. Pet

Pet Pria



**Strip Kuning Padi Kapas 2 Baris**  
Golongan Eselon IV/c, IV/d dan IV/e



**Strip Putih**  
Golongan II/a, II/b, II/c dan II/d



**Strip Kuning Padi Kapas 1 Baris**  
Golongan III/d, IV/a dan IV/b



**Strip Merah**  
Golongan I/a, I/b, I/c dan I/d



**Strip Kuning**  
Golongan III/a, III/b, III/c

Pet Wanita



**Strip Kuning Padi Kapas 2 Baris**  
Golongan Eselon IV/c, IV/d dan IV/e



**Strip Putih**  
Golongan II/a, II/b, II/c dan II/d



**Strip Kuning Padi Kapas 1 Baris**  
Golongan III/d, IV/a dan IV/b



**Strip Merah**  
Golongan I/a, I/b, I/c dan I/d



**Strip Kuning**  
Golongan III/a, III/b, III/c

PERLENGKAPAN PAKAIAN DINAS

D. Emblem pada Baret dan Pet

Emblem Pada Baret



Emblem Pada Pet



KETERANGAN

Keterangan:

1. Emblem pada baret ditempatkan dibagian depan kiri pada baret; dan
2. Emblem pada pet ditempatkan pada bagian depan Pet.

E. Tongkat Komando



TAMPAK  
SAMPING







TAMPAK ATAS

Keterangan:

1. Panjang Tongkat Komando 50 cm;
2. Gagang dan ujung tongkat berwarna emas;
3. Jumlah bintang disesuaikan dengan pangkat;
4. Lambang Yudha Brama Jaya berada di kepala tongkat;
5. Digunakan oleh Kepala Dinas Pemadam Kebakaran dan Penyelamatan/Kepala Perangkat Daerah yang membidangi pemadam kebakaran;
6. Digunakan oleh Pembina Damkar; dan
7. Digunakan pada saat mengenakan PDH, PDU dan PDL.



PERLENGKAPAN PAKAIAN DINAS	KETERANGAN
<p data-bbox="52 203 311 235">F. IkatPinggang</p> 	<p data-bbox="1365 203 1545 235">Keterangan:</p> <ol data-bbox="1365 243 2437 349" style="list-style-type: none"><li>1. Ikat pinggang berbahan nilon warna hitam dengan kepala gesper berbahan logam warna emas dengan lambang Pemadam Kebakaran; dan</li><li>2. Digunakan pada saat mengenakan PDH dan PDU.</li></ol>
<p data-bbox="52 857 211 889">G. Kopel</p> 	<p data-bbox="1365 857 1545 889">Keterangan:</p> <ol data-bbox="1365 901 2437 1031" style="list-style-type: none"><li>1. Kopel berbahan nilon warna hitam dengan kepala kopel berbahan plastik;</li><li>2. Menggunakan lambing Pemadam Kebakaran dan tulisan PEMADAM dibordir warna kuning di bagian samping kiri; dan</li><li>3. Digunakan pada saat mengenakan PDL.</li></ol>

PERLENGKAPAN PAKAIAN DINAS	KETERANGAN
<p data-bbox="69 207 261 235">H. Draghrim</p> 	<p data-bbox="1375 207 1540 235">Keterangan:</p> <ol data-bbox="1375 251 2419 373" style="list-style-type: none"><li>1. Draghrim warna hitam dengan tulisan PEMADAM warna kuning di bagian belakang draghrim; dan</li><li>2. Hanya digunakan apabila melaksanakan apel atau upacara menggunakan PDL.</li></ol>
<p data-bbox="69 1019 261 1047">I. Kaos Kaki</p> 	<p data-bbox="1375 1019 1540 1047">Keterangan:</p> <p data-bbox="1375 1063 2419 1120">Kaos Kaki berbahan katun warna hitam digunakan pada saat mengenakanPDH,PDU dan PDL.</p>

PERLENGKAPAN PAKAIAN DINAS

J. Sepatu Pantopel/Sepatu Lars Panjang

1. Sepatu PDH Pria



2. Sepatu PDH Wanita





KETERANGAN

Keterangan:

Digunakan pada saat mengenakan PDH dan PDU.

Keterangan:

Digunakan pada saat mengenakan PDH dan PDU.

PERLENGKAPAN PAKAIAN DINAS	KETERANGAN
<p data-bbox="169 235 510 267">Sepatu Lars Panjang/PDL</p> 	<p data-bbox="1378 207 1547 240">Keterangan :</p> <p data-bbox="1378 251 1906 284">Digunakan pada saat mengenakan PDL.</p>
<p data-bbox="77 862 301 894">K. Kaos Oblong</p> 	<p data-bbox="1378 862 1547 894">Keterangan :</p> <ol data-bbox="1378 906 2419 1096" style="list-style-type: none"><li>1. Kaos tanpa kerah berbahan katun warna biru dongker menggunakan Lambang Pemadam Kebakaran di dada bagian kiri dan tulisan PEMADAM KEBAKARAN DAN PENYELAMATAN di dada bagian kanan;</li><li>2. Menggunakan tulisan PEMADAM KEBAKARAN DAN PENYELAMATAN pada bagian belakang; dan</li><li>3. Digunakan pada saat mengenakan PDH dan PDL.</li></ol>

PERLENGKAPAN PAKAIAN DINAS

L. Kaos Berkerah/Kaos Olahraga



KETERANGAN

Keterangan:

1. Kaos berkerah/kaos olahraga berbahan katun warna merah menggunakan Lambang Pemadam Kebakaran di dada bagian kiri dan tulisan PEMADAM KEBAKARAN DAN PENYELAMATAN di dada bagian kanan;
2. Menggunakan tulisan PEMADAM KEBAKARAN DAN PENYELAMATAN pada bagian belakang; dan
3. Digunakan pada saat kegiatan olahraga.



M. Kemeja Lengan Panjang





Keterangan:



Kemeja lengan panjang berwarna putih digunakan pada saat mengenakan PDU I.



PERLENGKAPAN PAKAIAN DINAS	KETERANGAN
<p data-bbox="69 207 194 230">N. Dasi</p> <div data-bbox="279 289 533 324" style="display: inline-block; text-align: center;">Dasi PDU I Pria</div> <div data-bbox="652 289 951 324" style="display: inline-block; text-align: center; margin-left: 100px;">Dasi PDU I Wanita</div> <div data-bbox="358 380 458 808" style="text-align: center; margin-left: 112px;"></div> <div data-bbox="662 383 927 678" style="text-align: center; margin-left: 100px;"></div>	<p data-bbox="1375 207 1540 230">Keterangan:</p> <p data-bbox="1375 250 2262 279">Dasi warna biru dongker digunakan pada saat mengenakan PDU I.</p>
<p data-bbox="69 925 294 948">O. Ban Lengan</p> <div data-bbox="468 938 902 1497" style="text-align: center;"></div>	<p data-bbox="1375 925 1540 948">Keterangan:</p> <p data-bbox="1375 967 2422 1029">Ban lengan digunakan oleh Pemadam di lengan sebelah kiri, pada saat melaksanakan tugas jaga/piket.</p>

PERLENGKAPAN PAKAIAN DINAS	KETERANGAN
<p>P. Helm Pemadam</p> <p>Helm Pemadam (<i>Fire Safety Helmet</i>)</p> 	<p>Keterangan:</p> <p>Helm Pemadam digunakan oleh Pemadam bersama dengan Pakaian Tahan Panas (<i>Fire Jacket and Trousers</i>) pada saat melaksanakan tugas operasi kebakaran.</p>
<p>Q. Helm Penyelamatan</p> <p>Helm Penyelamatan (<i>Rescue Helmet</i>)</p> 	<p>Keterangan:</p> <p>Helm Penyelamatan digunakan oleh Pemadam bersama dengan Pakaian Penyelamatan Pada Operasi NonKebakaran (<i>Jumpsuit Rescue/Clothes Suit</i>).</p>



PERLENGKAPAN PAKAIAN DINAS	KETERANGAN
<p>R. Kacamata Pemadam</p> <p>Kacamata Pemadam (<i>Fire Google</i>)</p> 	<p>Keterangan:</p> <p>Kacamata Pemadam digunakan oleh Pemadam pada saat melaksanakan tugas operasi kebakaran.</p>
<p>S. Sarung Tangan Pemadam</p> <p>Sarung Tangan Pemadam (<i>Fire Gloves</i>)</p> 	<p>Keterangan:</p> <p>Sarung Tangan Pemadam digunakan untuk melindungi tangan Pemadam pada saat melaksanakan tugas operasi kebakaran.</p>

PERLENGKAPAN PAKAIAN DINAS	KETERANGAN
<p data-bbox="52 203 436 235">T. Sepatu Boot Pemadam</p> 	<p data-bbox="1365 203 1532 235">Keterangan:</p> <p data-bbox="1365 251 2437 316">Sepatu Boot Pemadam digunakan untuk melindungi kaki Pemadam pada saat melaksanakan tugas operasi kebakaran.</p>
<p data-bbox="52 824 336 857">U. Kapak Personil</p> <p data-bbox="535 885 884 917">Kapak Personil (<i>Fire Axe</i>)</p> 	<p data-bbox="1365 824 1532 857">Keterangan:</p> <p data-bbox="1365 873 2437 938">Kapak Personil digunakan oleh Pemadam sebagai alat perlengkapan pada saat melaksanakan tugas operasi kebakaran.</p>

PERLENGKAPAN PAKAIAN DINAS	KETERANGAN
<p>V. Senter Personil</p> <p>Senter Personil</p> 	<p>Keterangan:</p> <p>Senter Personil digunakan oleh Pemadam pada melaksanakan tugas operasi kebakaran di ruangan yang berasap tebal.</p>
<p>W. Tali Bahu/Tali Kur PDL</p> 	<p>Keterangan:</p> <p>Tali Bahu/Tali Kur PDL berwarna merah digunakan pada saat mengenakan baju PDL, oleh Pejabat Pemadam yang memiliki garis komando terhadap pasukan.</p>

Salinan sesuai dengan aslinya  
Kepala Biro Hukum,

Ttd

R. Gani Muhamad, SH, MAP  
Pembina Utama Muda (IV/c)  
NIP. 19690818 199603 1001

MENTERI DALAM NEGERI  
REPUBLIK INDONESIA,

ttd

TJAHJO KUMOLO